

**Einwohnergemeinde
4653 Obergösgen**

Jahresrechnung 2023

Gemeinderat

13. Mai 2024

Gemeindeversammlung

17. Juni 2024

Inhaltsverzeichnis

Titelblatt	Seite
Bericht und Antrag	3
1 Bericht Gemeinderat	4-4a
2 Erklärung Finanzverwaltung	5
3 Bestätigungsbericht Revisionsstelle	6a-6b
4 Beschluss und Antrag	7-8
Jahresrechnung - Finanzbericht	9
5 Finanzierung	10-11
6 Erfolgsrechnung	12-16
7 Investitionsrechnung	17-18
8 Bilanz	19
9 Geldflussrechnung	20-21
10 Anhang	
Grundlagen und Grundsätze der Rechnungslegung	
A0 Angewandtes Regelwerk und Abweichungen	22
A0 Rechnungslegungsgrundsätze, Bilanzierungs- und Bewertungsvorschriften	23
Finanzinformationen	
A1 Finanzanlagen / Wertschriften - in der Bilanz ersichtlich	---
A2 Anlagespiegel	24-26
A2.1 Liegenschaftsverzeichnis Finanzvermögen - in der Bilanz ersichtlich	---
A3 Beteiligungsspiegel	27
A4 Brandversicherungswerte	28
A5 Angaben über eigene ausgegebene Anleihen - keine Werte	---
A6 Rückstellungsspiegel - keine Werte	---
A7 Eigenkapitalnachweis und Ausweis Werterhalt	29-30
A8 Gewährleistungsspiegel	31

A9	Verpflichtungen für Rückzahlungen Bevorschussungen - keine Werte	---
A10	Nicht bilanzierte Leasingverpflichtungen	32
A11	Sonderrechnungen - keine Werte	---
A12	Ergänzende Sachgruppengliederung - keine Werte	---
	Kreditwesen	
A13	Nachtragskreditkontrolle	33
A14	Verpflichtungskreditkontrolle	57
	Finanzkennzahlen	
A15	Finanzkennzahlen	34-34c

	Jahresrechnung - Details zum Finanzbericht	35
11	Erfolgsrechnung	36-56
12	Investitionsrechnung mit Verpflichtungskreditkontrolle	57-59
13	Bilanz	60-65

Bericht und Antrag

Bericht Gemeinderat

Gegenüber einem budgetierten Aufwandüberschuss von Fr. 390'669.00 schliesst die Jahresrechnung nun mit einem Ertragsüberschuss von Fr. 179'687.84 ab. (2022: Ertragsüberschuss von Fr. 65'527.02; 2021: Aufwandüberschuss von Fr. 367'629.45). Der Jahresabschluss ist gesamthaft gesehen als erfreulich zu bezeichnen. Das Finanzergebnis erreicht einen Cash-Flow von Fr. 645'194.71. (2022: Cash-Flow von Fr. 621'960.39; 2021: Cash-Flow von Fr. 133'905.29). Der Eigenfinanzierungsgrad beträgt 150.27 %; d.h. die Nettoinvestitionen von Fr. 429'344.89 konnten vollständig aus eigenen Mitteln finanziert werden. Zudem konnte die Liquidität entsprechend erhöht werden. Es sind folgende wesentlichen Abweichungen gegenüber dem Budget zu erwähnen:

Mehrertrag Fiskalertrag Steuern	Fr.	423'347.39
Mehraufwand Soziale Sicherheit	Fr.	78'663.85
Mehraufwand Sachaufwand	Fr.	70'617.94
Minderaufwand Beitrag an Kreisschule	Fr.	141'599.58
Minderaufwand Personalaufwand	Fr.	84'953.38

Die Spezialfinanzierung Abwasserbeseitigung schliesst nach Vornahme der Einlage in den Werferhalt mit einem Ertragsüberschuss von Fr. 3'184.53 ab. (2022: Ertragsüberschuss von Fr. 118'351.69).

Die Spezialfinanzierung Abfallbeseitigung schliesst mit einem Aufwandüberschuss von Fr. 3'608.51 ab. (2022: Ertragsüberschuss von Fr. 6'959.08).

Mit dem Abschluss der Jahresrechnung 2023 erhöht sich das Eigenkapital auf Fr. 3'820'317.05.

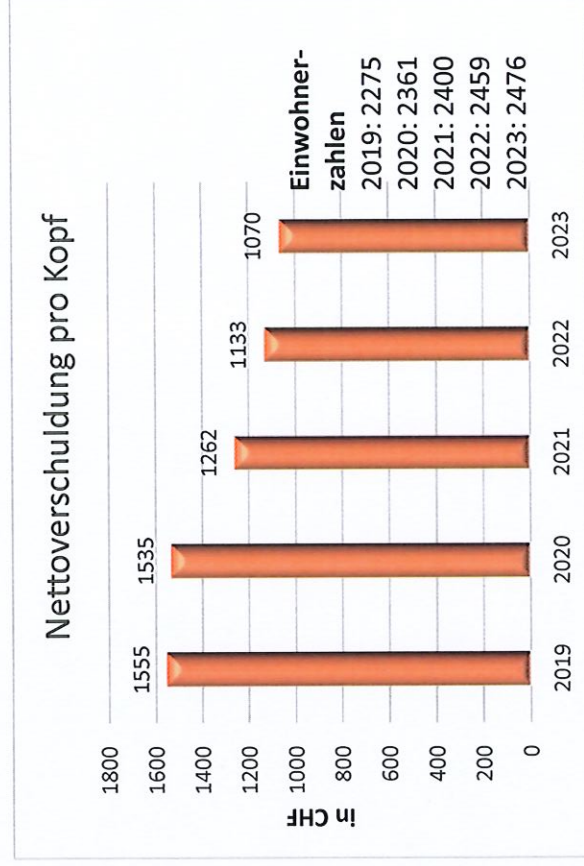
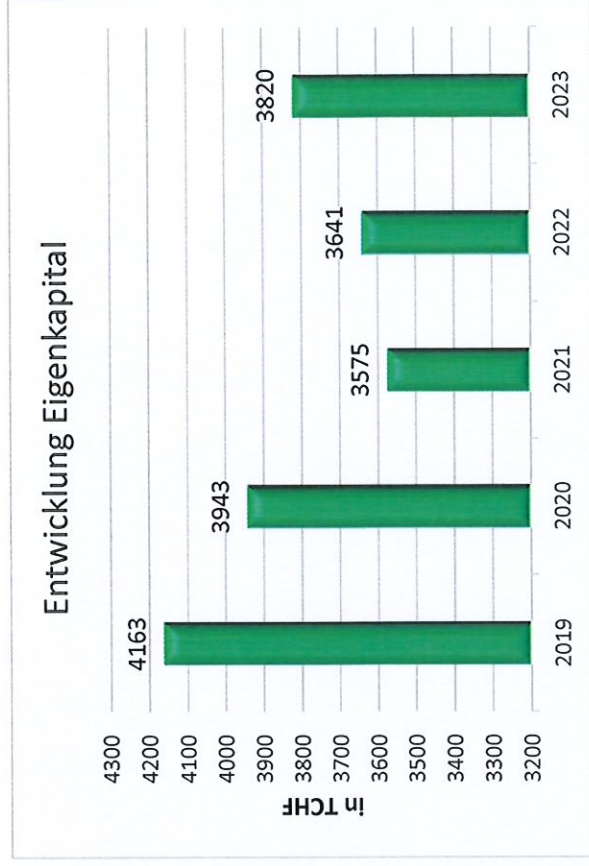
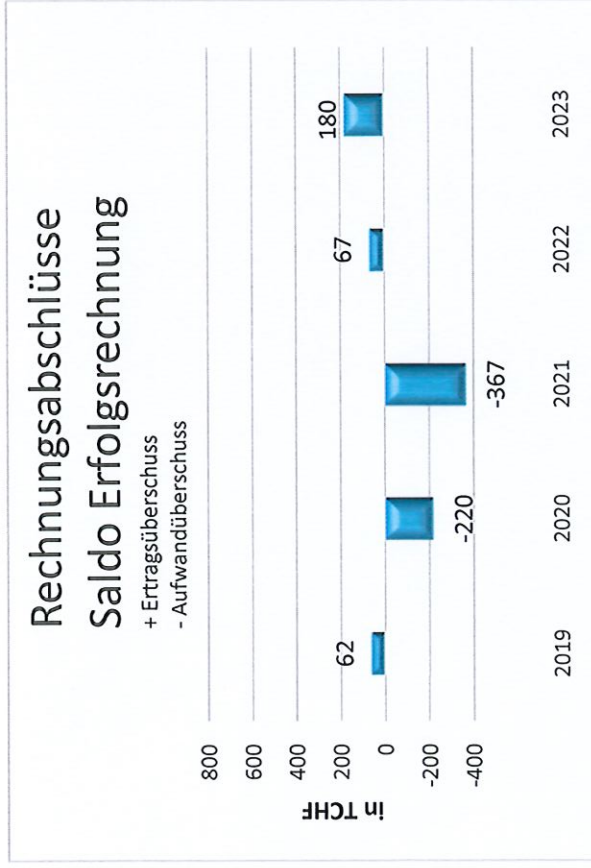
Oberbösgen, 13. Mai 2024

Einwohnergemeinde Oberbösgen




Peter Frei
Gemeindepräsident

Markus Straumann
Bereichsleiter Finanzen/IT



Erklärung Finanzverwaltung

Der Gemeindeverwalter bestätigt, dass

- der Finanzhaushalt nach den gesetzlichen Bestimmungen und ordnungsgemäss geführt ist
- alle buchungspflichtigen Geschäftsfälle in der vorliegenden Jahresrechnung erfasst sind;
- sämtliche Vermögenswerte, Verpflichtungen, Guthaben und Schulden in der Bilanz berücksichtigt sind;
- alle bilanzierungspflichtigen Risiken und Wertebussen bei der Bewertung und Festsetzungen der Wertberichtigungen und alle Eventualverpflichtungen, Bürgschaften und Beteiligungsverhältnisse im Anhang aufgeführt sind;
- alle Angaben im Anhang zur Jahresrechnung vollständig und richtig aufgeführt sind;
- alle zum Verständnis des Jahresergebnisses nötigen Informationen in den Kommentaren zur Rechnung enthalten sind.

4653 Obergösgen, 27. März 2024
Finanzverwaltung Obergösgen


Markus Straumann
Bereichsleiter Finanzen/IT



Persönlich • Kompetent • Offen

PKO Treuhand GmbH

Kapellenstrasse 8,
4573 Lohn-Ammannsegg SO
Hauptstrasse 16,
3422 Kirchberg BE
Chinumatta 175,
3925 Grächen VS
034 445 27 61
info@pko-treuhand.ch
www.pko-treuhand.ch

An die Gemeindeversammlung der

Einwohnergemeinde Obergösgen

4653 Obergösgen

Bericht der Revisionsstelle zur Jahresrechnung 2023

Als Revisionsstelle haben wir die Jahresrechnung 2023 der Einwohnergemeinde Obergösgen bestehend aus der Erfolgsrechnung, der Bilanz und dem Anhang geprüft.

Der Gemeinderat ist für die Aufstellung der Jahresrechnung in Übereinstimmung mit den kantonalen und kommunalen Vorschriften verantwortlich. Diese Verantwortung beinhaltet die Ausgestaltung und Umsetzung des internen Kontrollsystems (IKS) sowie die Einhaltung des Rechnungslegungsmodells nach den Vorgaben des zuständigen Departements.

Unsere Aufgabe ist es, den Finanzhaushalt zu überwachen, die Rechnungsablage auf ihre Richtigkeit und Vollständigkeit zu prüfen und zu beurteilen, ob den Vorschriften über den Finanzhaushalt nachgelebt wird. Wir bestätigen, dass wir als gewähltes Rechnungsprüfungsorgan die gesetzlichen Bestimmungen über die Befähigung erfüllen.

Unsere Prüfung erfolgte nach dem gesetzlichen Auftrag. Die Prüfung wurde so geplant und durchgeführt, dass wir daraus hinreichende Sicherheit gewinnen, ob die Jahresrechnung richtig und vollständig ist und ob den Vorschriften über den Finanzhaushalt nachgelebt wurde. Darin eingeschlossen sind Prüfungshandlungen, welche dazu angelegt sind, falsche Angaben in der Jahresrechnung als Folge von Irrtümern zu erkennen. Im Weiteren halten wir fest, dass eine direkte Prüfung des internen Kontrollsystems nicht Bestandteil unserer Prüfung ist.

Wir prüften die Posten und Angaben der Jahresrechnung mittels Analysen und Erhebungen auf der Basis von Stichproben. Ferner beurteilten wir die Anwendung der massgebenden Rechnungslegungsgrundsätze, die wesentlichen Bewertungsentscheide sowie die Darstellung der Jahresrechnung als Ganzes.



Persönlich • Kompetent • Offen

Wir sind der Auffassung, dass unsere Prüfung eine ausreichende Grundlage für unser Urteil bildet. Nach unserer Beurteilung entspricht die Jahresrechnung den kantonalen und kommunalen Vorschriften. Wir beantragen der Gemeindeversammlung, die Jahresrechnung mit einem Jahresergebnis, Ertragsüberschuss vor Ergebnisverwendung, von CHF 179'687.84 zu genehmigen.

Lohn-Ammannsegg, 4. April 2024

PKO Treuhand GmbH

Peter Kofmel

Zugelassener Revisionsexperte
Eidg. dipl. Treuhandexperte
Mitglied von **EXPERTSUISSE**

Antrag und Beschluss

1 Nachtragskredite

- 1.1 Dringliche und gebundene Nachtragskredite zur Kenntnisnahme:
Siehe Nachtragskreditkontrolle Seite 33
- 1.2 Ordentliche Nachtragskredite zur Beschlussfassung:
Keine

2 Jahresrechnung

2.1 Allgemeiner Haushalt

Erfolgsrechnung

Gesamtaufwand	Fr.	10'559'414.96
Gesamtertrag	Fr.	10'739'102.80
Ertragsüberschuss vor Ergebnisverwendung	Fr.	179'687.84
Zusätzliche Abschreibungen	Fr.	-
Bildung Vorfinanzierungen	Fr.	-
Einlage/Entnahme in/aus finanzpolitische Reserve	Fr.	-
Einlage/Entnahme in/aus Bilanzüberschuss (Eigenkapital)	Fr.	179'687.84

Die Gemeindeversammlung beschliesst die Ergebnisverwendung gemäss Antrag 2.1.1 bis 2.1.4.
Durch den Ertragsüberschuss erhöht sich das Eigenkapital auf Fr. 3'820'317.05.

Investitionsrechnung

Ausgaben Verwaltungsvermögen	Fr.	575'236.69
Einnahmen Verwaltungsvermögen	Fr.	145'891.80
Einnahmenüberschuss	Fr.	-
Nettoinvestitionen Verwaltungsvermögen	Fr.	-429'344.89

Bilanz

Bilanzsumme

Fr. 16'400'325.00

2.2 Spezialfinanzierungen

Abwasserbeseitigung
Abfallbeseitigung

Ertragsüberschuss	Fr.	3'184.53
Aufwandüberschuss	Fr.	3'608.51

Der Ertragsüberschuss / Aufwandüberschuss der Spezialfinanzierungen wird dem entsprechenden Eigenkapital zugewiesen / belastet.
Durch diese Ergebnisse ergeben sich folgende zweckgebundene Eigenkapitalien:

Abwasserbeseitigung
Abfallbeseitigung

Verpflichtung (+) / Vorschuss (-)	Fr.	1'626'767.61
Verpflichtung (+) / Vorschuss (-)	Fr.	94'077.94


2.3 Die Revisionsstelle hat die vorliegende Jahresrechnung geprüft und beantragt dem Gemeinderat und der Gemeindeversammlung, diese zu beschliessen.


3 Antrag

Der Gemeinderat beantragt der Gemeindeversammlung die vorliegende Jahresrechnung 2023 der Einwohnergemeinde Oberrösgen zu beschliessen.

4653 Oberrösgen, 13. Mai 2024

EINWOHNERGEMEINDE OBERRÖSGEN
Gemeindepräsident


Peter Frei

Bereichsleiter Finanzen / IT

Markus Straumann

Jahresrechnung - Finanzbericht

Übersicht Jahresrechnung

Einwohnergemeinde Obegösgen HRM2

Finanzierung

in CHF	Konten- definition	Gemeinde Total		Allgemeiner Haushalt		Spezialfinanzierungen Total	
		Rechnung 2023	Budget 2023	Rechnung 2023	Budget 2023	Rechnung 2023	Budget 2023
+ Ertragsüberschuss	+ 9000	179'687.84	0.00	179'687.84	0.00	0.00	0.00
- Aufwandüberschuss	- 9001	0.00	390'669.00	0.00	390'669.00	0.00	0.00
+ Betriebsgewinne (Einlagen in Spezialfinanzierungen EK)	+ 3510, ohne 3510.10	3'184.53	41'900.00	0.00	0.00	3'184.53	41'900.00
- Betriebsverluste (Entnahmen aus Spezialfinanzierungen EK)	- 4510, ohne 4510.10	3'608.51	19'600.00	0.00	0.00	3'608.51	19'600.00
+ Aufwand für Abschreibungen und Wertberichtigungen	+ 33, 364, 365, 366, 383, 387	426'597.30	427'709.00	425'962.85	424'189.00	634.45	3'520.00
+ Einlagen in Fonds und Spezialfinanzierungen	+ 350, 3511, 3510.10	65'214.00	62'000.00	0.00	0.00	65'214.00	62'000.00
- Entnahmen aus Fonds und Spezialfinanzierungen	- 450, 4511, 4510.10	634.45	3'520.00	0.00	0.00	634.45	3'520.00
- Entnahmen aus dem Eigenkapital	- 489	25'246.00	25'246.00	25'246.00	25'246.00	0.00	0.00
Selbstfinanzierung		645'194.71	92'574.00	580'404.69	8'274.00	64'790.02	84'300.00
- Nettoinvestitionen Verwaltungsvermögen		429'344.89	630'000.00	397'621.69	454'000.00	31'723.20	176'000.00
Finanzierungsüberschuss (+), -fehlbetrag (-)		215'849.82	-537'426.00	182'783.00	-445'726.00	33'066.82	-91'700.00
Selbstfinanzierungsgrad (in %)		150.27	14.69	145.97	1.82	204.24	47.90

Selbstfinanzierung: Summe der selbst erwirtschafteten Mittel. Die Selbstfinanzierung ist vergleichbar mit der Kenngrösse des Cashflows. Im Vergleich zum Cashflow erfolgt die Berechnung der Selbstfinanzierung nach einer vereinfachten Methode.

Selbstfinanzierungsgrad: Anteil der Nettoinvestitionen, welche aus eigenen Mitteln finanziert werden können. Mittelfristig sollte der Selbstfinanzierungsgrad im Durchschnitt gegen 100 % sein. Bei einem Wert von über 100 % können die Investitionen vollständig eigenfinanziert werden. Ein Selbstfinanzierungsgrad unter 100 % führt zu einer Neuverschuldung.

über 100 % sehr gut
80 - 100 % gut
50 - 80 % genügend
0 - 50 % ungenügend
<0 % sehr schlecht

Übersicht Jahresrechnung

Einwohnergemeinde Oberbögen HRM2

Finanzierung - Spezialfinanzierungen

	Konten- definition	Abwasser		Abfall	
		Rechnung 2023	Budget 2023	Rechnung 2023	Budget 2023
+ Betriebsgewinne (Einlagen in Spezialfinanzierungen EK)	+ 3510, ohne 3510.10	3'184.53	41'900.00	0.00	0.00
- Betriebsverluste (Entnahmen aus Spezialfinanzierungen EK)	- 4510, ohne 4510.10	0.00	0.00	3'608.51	19'600.00
+ Aufwand für Abschreibungen und Wertberichtigungen	+ 33, 364, 366, 366, 383, 387	634.45	3'520.00	0.00	0.00
+ Einlagen in Fonds und Spezialfinanzierungen	+ 350, 3511, 3510.10	65'214.00	62'000.00	0.00	0.00
- Entnahmen aus Fonds und Spezialfinanzierungen	- 450, 4511, 4510.10	634.45	3'520.00	0.00	0.00
- Entnahmen aus dem Eigenkapital	- 489	0.00	0.00	0.00	0.00
Selbstfinanzierung		66'398.53	103'900.00	-3'608.51	-19'600.00
- Nettoinvestitionen Verwaltungsvermögen		31'723.20	176'000.00	0.00	0.00
Finanzierungsüberschuss (+), - fehibetrag (-)		36'675.33	-72'100.00	-3'608.51	-19'600.00
Selbstfinanzierungsgrad (in %)		215.61	59.03	0.00	0.00

Rechnung

Aufgabenbereiche

Konto	Erfolgsrechnung Funktionale Gliederung ER	Rechnung 2023		Budget 2023		Rechnung 2022	
		Aufwand	Ertrag	Aufwand	Ertrag	Aufwand	Ertrag
0	ALLGEMEINE VERWALTUNG Netto Aufwand	1'095'714.58	77'121.25 1'018'593.33	1'097'853.00	80'070.00 1'017'783.00	1'068'202.21	100'364.95 967'837.26
1	ÖFFENTLICHE ORDNUNG UND SICHERHEIT, VERTEIDIGUNG Netto Aufwand	334'678.06	183'275.65 151'402.41	306'076.00	142'200.00 163'876.00	286'023.82	160'308.81 125'715.01
2	BILDUNG Netto Aufwand	4'369'342.05	787'837.00 3'581'505.05	4'593'831.00	774'782.00 3'819'049.00	4'245'410.61	775'407.81 3'470'002.80
3	KULTUR, SPORT UND FREIZEIT, KIRCHE Netto Aufwand	168'253.93	168'253.93	149'530.00	149'530.00	147'013.90	3'355.60 143'658.30
4	GESUNDHEIT Netto Aufwand	721'421.10	721'421.10	667'170.00	667'170.00	789'888.69	789'888.69
5	SOZIALE SICHERHEIT Netto Aufwand	2'117'363.85	47'972.00 2'069'391.85	2'038'700.00	11'000.00 2'027'700.00	1'946'035.90	44'276.76 1'901'759.14
6	VERKEHR Netto Aufwand	735'177.99	62'265.00 672'912.99	749'248.00	61'000.00 688'248.00	694'814.77	51'736.00 643'078.77
7	UMWELTSCHUTZ UND RAUMORDNUNG Netto Aufwand	757'201.36	587'203.90 169'997.46	770'822.00	591'420.00 179'402.00	826'726.53	659'135.83 167'590.70
8	VOLKSWIRTSCHAFT Netto Ertrag	14'571.05 165'665.35	180'236.40	14'855.00 151'794.00	166'650.00	14'300.70 168'260.90	182'561.60
9	FINANZEN UND STEUERN Netto Ertrag	245'690.99 8'567'500.61	8'813'191.60	175'150.00 8'170'295.00	8'345'445.00	197'807.44 8'106'796.79	8'304'604.23
	Total	10'559'414.96	10'739'102.80	10'563'236.00	10'172'567.00	10'216'224.57	10'281'751.59
	Netto Aufwand	179'687.84			390'669.00	65'527.02	
	Netto Ertrag	10'739'102.80	10'739'102.80	10'563'236.00	10'563'236.00	10'281'751.59	10'281'751.59
	Gesamttotal						

Einwohnergemeinde Obergösgen HRM2

Erfolgsrechnung

	Rechnung 2023	Budget 2023	Rechnung 2022
Gemeinde Total			
30 Personalaufwand	3'643'541.62	3'728'495.00	3'469'655.34
31 Sach- und übriger Betriebsaufwand	1'447'605.94	1'376'988.00	1'468'349.36
33 Abschreibungen Verwaltungsvermögen	393'694.95	394'807.00	357'618.25
35 Einlagen in Fonds und Spezialfinanzierungen	68'398.53	103'900.00	191'158.77
36 Transferaufwand	4'860'489.68	4'804'796.00	4'595'633.20
39 Interne Verrechnungen	99'380.00	100'300.00	86'600.00
Total Betrieblicher Aufwand	10'513'110.72	10'509'286.00	10'169'014.92
40 Fiskalertrag	7'464'347.39	7'041'000.00	7'257'770.35
41 Regalien und Konzessionen	101'083.60	91'500.00	103'908.65
42 Entgelte	756'918.24	731'350.00	782'218.81
43 Verschiedene Erträge	0.00	0.00	0.00
45 Entnahmen aus Fonds und Spezialfinanzierungen	4'242.96	23'120.00	0.00
46 Transferertrag	2'067'561.55	1'986'591.00	1'828'715.20
49 Interne Verrechnungen	99'380.00	100'300.00	86'600.00
Total Betrieblicher Ertrag	10'493'533.74	9'973'861.00	10'059'213.01
Ergebnis aus betrieblicher Tätigkeit	-19'576.98	-535'425.00	-109'801.91
34 Finanzaufwand	46'304.24	53'950.00	47'209.65
44 Finanzertrag	220'323.06	173'460.00	197'292.58
Ergebnis aus Finanzierung	174'018.82	119'510.00	150'082.93
Operatives Ergebnis	154'441.84	-415'915.00	40'281.02
38 Ausserordentlicher Aufwand	0.00	0.00	0.00
48 Ausserordentlicher Ertrag	25'246.00	25'246.00	25'246.00
Ausserordentliches Ergebnis	25'246.00	25'246.00	25'246.00
Jahresergebnis Erfolgsrechnung	179'687.84	-390'669.00	65'527.02
	Ertragsüberschuss (+), Aufwandüberschuss (-)		

Einwohnergemeinde Obergösgen HRM2

Erfolgsrechnung

	Rechnung 2023	Budget 2023	Rechnung 2022
Gemeinde Allgemeiner Haushalt			
30 Personalaufwand	3'643'541.62	3'728'495.00	3'469'655.34
31 Sach- und übriger Betriebsaufwand	1'191'898.82	1'108'288.00	1'188'723.51
33 Abschreibungen Verwaltungsvermögen	393'060.50	391'287.00	357'618.25
35 Einlagen in Fonds und Spezialfinanzierungen	0.00	0.00	0.00
36 Transferaufwand	4'660'667.28	4'642'796.00	4'465'700.94
39 Interne Verrechnungen	50'380.00	51'300.00	50'600.00
Total Betrieblicher Aufwand	9'939'548.22	9'922'166.00	9'532'298.04
40 Fiskalertrag	7'464'347.39	7'041'000.00	7'257'770.35
41 Regalien und Konzessionen	101'083.60	91'500.00	103'908.65
42 Entgelte	245'965.10	227'350.00	269'929.48
43 Verschiedene Erträge	0.00	0.00	0.00
45 Entnahmen aus Fonds und Spezialfinanzierungen	0.00	0.00	0.00
46 Transferertrag	2'061'043.00	1'980'591.00	1'757'587.65
49 Interne Verrechnungen	49'000.00	49'000.00	36'000.00
Total Betrieblicher Ertrag	9'921'439.09	9'389'441.00	9'425'196.13
Ergebnis aus betrieblicher Tätigkeit	-18'109.13	-532'725.00	-107'101.91
34 Finanzaufwand	46'304.24	53'950.00	47'209.65
44 Finanzertrag	218'855.21	170'760.00	194'592.58
Ergebnis aus Finanzierung	172'550.97	116'810.00	147'382.93
Operatives Ergebnis	154'441.84	-415'915.00	40'281.02
38 Ausserordentlicher Aufwand	0.00	0.00	0.00
48 Ausserordentlicher Ertrag	25'246.00	25'246.00	25'246.00
Ausserordentliches Ergebnis	25'246.00	25'246.00	25'246.00
Jahresergebnis Erfolgsrechnung	179'687.84	-390'669.00	65'527.02
	Ertragsüberschuss (+), Aufwandüberschuss (-)		

Einwohnergemeinde Obergösgen HRM2

Erfolgsrechnung

	Rechnung 2023	Budget 2023	Rechnung 2022
Abwasser			
30 Personalaufwand	0.00	0.00	0.00
31 Sach- und übriger Betriebsaufwand	48'902.90	44'100.00	79'718.90
33 Abschreibungen Verwaltungsvermögen	634.45	3'520.00	0.00
35 Einlagen in Fonds und Spezialfinanzierungen	65'214.00	62'000.00	65'848.00
36 Transferaufwand	199'822.40	162'000.00	129'932.26
39 Interne Verrechnungen	35'000.00	35'000.00	22'000.00
Total Betrieblicher Aufwand	349'573.75	306'620.00	297'499.16
40 Fiskalertrag	0.00	0.00	0.00
41 Regalien und Konzessionen	0.00	0.00	0.00
42 Entgelte	323'023.83	315'000.00	321'978.75
43 Verschiedene Erträge	0.00	0.00	0.00
45 Entnahmen aus Fonds und Spezialfinanzierungen	634.45	3'520.00	0.00
46 Transferertrag	0.00	0.00	64'572.10
49 Interne Verrechnungen	29'100.00	30'000.00	29'300.00
Total Betrieblicher Ertrag	352'758.28	348'520.00	415'850.85
Ergebnis aus betrieblicher Tätigkeit	3'184.53	41'900.00	118'351.69
34 Finanzaufwand	0.00	0.00	0.00
44 Finanzertrag	0.00	0.00	0.00
Ergebnis aus Finanzierung	0.00	0.00	0.00
Operatives Ergebnis	3'184.53	41'900.00	118'351.69
38 Ausserordentlicher Aufwand	0.00	0.00	0.00
48 Ausserordentlicher Ertrag	0.00	0.00	0.00
Ausserordentliches Ergebnis	0.00	0.00	0.00
Jahresergebnis Erfolgsrechnung	3'184.53	41'900.00	118'351.69
	Ertragsüberschuss (+), Aufwandsüberschuss (-)		

Einwohnergemeinde Obergösgen HRM2

Erfolgsrechnung

Abfall	Rechnung 2023	Budget 2023	Rechnung 2022
30 Personalaufwand	0.00	0.00	0.00
31 Sach- und übriger Betriebsaufwand	206'804.22	224'600.00	199'906.95
33 Abschreibungen Verwaltungsvermögen	0.00	0.00	0.00
35 Einlagen in Fonds und Spezialfinanzierungen	0.00	0.00	0.00
36 Transferaufwand	0.00	0.00	0.00
39 Interne Verrechnungen	14'000.00	14'000.00	14'000.00
Total Betrieblicher Aufwand	220'804.22	238'600.00	213'906.95
40 Fiskalertrag	0.00	0.00	0.00
41 Regalien und Konzessionen	0.00	0.00	0.00
42 Entgelte	187'929.31	189'000.00	190'310.58
43 Verschiedene Erträge	0.00	0.00	0.00
45 Entnahmen aus Fonds und Spezialfinanzierungen	0.00	0.00	0.00
46 Transferertrag	6'518.55	6'000.00	6'555.45
49 Interne Verrechnungen	21'280.00	21'300.00	21'300.00
Total Betrieblicher Ertrag	215'727.86	216'300.00	218'166.03
Ergebnis aus betrieblicher Tätigkeit	-5'076.36	-22'300.00	4'259.08
34 Finanzaufwand	0.00	0.00	0.00
44 Finanzertrag	1'467.85	2'700.00	2'700.00
Ergebnis aus Finanzierung	1'467.85	2'700.00	2'700.00
Operatives Ergebnis	-3'608.51	-19'600.00	6'959.08
38 Ausserordentlicher Aufwand	0.00	0.00	0.00
48 Ausserordentlicher Ertrag	0.00	0.00	0.00
Ausserordentliches Ergebnis	0.00	0.00	0.00
Jahresergebnis Erfolgsrechnung	-3'608.51	-19'600.00	6'959.08
	Ertragsüberschuss (+), Aufwandüberschuss (-)		

Investitionsrechnung

Aufgabenbereiche

Konto	Investitionsrechnung Funktionale Gliederung IR	Rechnung 2023		Budget 2023		Rechnung 2022	
		Ausgaben	Einnahmen	Ausgaben	Einnahmen	Ausgaben	Einnahmen
	Total	575'236.69	575'236.69	680'000.00	680'000.00	286'139.05	286'139.05
1	ÖFFENTLICHE ORDNUNG UND SICHERHEIT, VERTEIDIGUNG Netto Aufwand	122'605.70	122'605.70				
2	BILDUNG Netto Aufwand	52'227.50	52'227.50	30'000.00	30'000.00		
3	KULTUR, SPORT UND FREIZEIT, KIRCHE Netto Aufwand	82'640.15	3'020.00 79'620.15			48'457.10	48'457.10
4	GESUNDHEIT Netto Aufwand Netto Ertrag	77'000.00	77'000.00			77'000.00	77'000.00
6	VERKEHR Netto Aufwand	169'486.57	169'486.57	374'000.00	374'000.00	57'228.80	57'228.80
7	UMWELTSCHUTZ UND RAUMORDNUNG Netto Aufwand Netto Ertrag	148'276.77	65'871.80 82'404.97	276'000.00	50'000.00 226'000.00	32'412.75	71'040.40
9	FINANZEN UND STEUERN Netto Ertrag	429'344.89	429'344.89	630'000.00	630'000.00	71'040.40 144'058.25	215'098.65

Einwohnergemeinde Obergösgen HRM2

Investitionsrechnung Verwaltungsvermögen

	Rechnung 2023	Budget 2023	Rechnung 2022
Investitionsrechnung, Sachgruppen			
Investitionsausgaben			
50 Sachanlagen	541'034.89	630'000.00	105'665.90
52 Immaterielle Anlagen	34'201.80	50'000.00	32'412.75
54 Darlehen	0.00	0.00	77'000.00
55 Beteiligungen und Grundkapitalien	0.00	0.00	0.00
56 Eigene Investitionsbeiträge	0.00	0.00	0.00
Total Investitionsausgaben	575'236.69	680'000.00	215'098.65
Investitionseinnahmen			
60 Übertragung von Sachanlagen in das Finanzvermögen	0.00	0.00	0.00
62 Übertrag immaterielle Anlagen	0.00	0.00	0.00
63 Investitionsbeiträge für eigene Rechnung	68'891.80	50'000.00	71'040.40
64 Rückzahlung von Darlehen	77'000.00	0.00	0.00
65 Übertragung von Beteiligungen	0.00	0.00	0.00
66 Rückzahlung eigener Investitionsbeiträge	0.00	0.00	0.00
Total Investitionseinnahmen	145'891.80	50'000.00	71'040.40
Investitionen im Verwaltungsvermögen			
Total Investitionsausgaben	575'236.69	680'000.00	215'098.65
Total Investitionseinnahmen	145'891.80	50'000.00	71'040.40
592 Übertrag Einnahmenüberschuss in ER	0.00	0.00	64'572.10
Nettoinvestitionen (-) / Einnahmenüberschuss (+)	-429'344.89	-630'000.00	-208'630.35

Bilanz

2023

Konto	Bilanz Bilanzgliederung	Bestand per 01.01.2023	Veränderungen		Bestand per 31.12.2023
			Zuwachs	Abgang	
Aktiven					
100	Flüssige Mittel und kurzfristige Geldanlagen	2'033'309.16	16'757'393.83	16'556'299.16	2'234'403.83
101	Forderungen	3'111'834.77	7'856'483.86	8'062'502.42	2'905'816.21
104	Aktive Rechnungsabgrenzungen	476'313.97	353'410.94	476'313.97	353'410.94
107	Finanzanlagen	200.00			200.00
108	Sachanlagen FV	803'000.00			803'000.00
Total	Finanzvermögen	6'424'657.90	24'967'288.63	25'095'115.55	6'296'830.98
140	Sachanlagen VV	7'296'899.38	472'143.09	355'951.35	7'413'091.12
142	Immaterielle Anlagen	154'516.15	34'201.80	37'743.60	150'974.35
144	Darlehen	77'000.00		77'000.00	
145	Beteiligungen, Grundkapitalien	1'353'656.00			1'353'656.00
146	Investitionsbeiträge	1'218'674.90		32'902.35	1'185'772.55
Total	Verwaltungsvermögen	10'100'746.43	506'344.89	503'597.30	10'103'494.02
Total	Aktiven	16'525'404.33	25'473'633.52	25'598'712.85	16'400'325.00
Passiven					
200	Laufende Verbindlichkeiten	303'408.89	7'977'047.47	7'865'608.56	414'847.80
204	Passive Rechnungsabgrenzungen	634'210.20	679'094.55	634'210.20	679'094.55
206	Langfristige Finanzverbindlichkeiten	9'700'000.00	4'500'000.00	5'000'000.00	9'200'000.00
209	Verbindlichkeiten gegenüber Spezialfinanzierungen und Fonds im Fremdkapital	5'533.00			5'533.00
Total	Fremdkapital	10'643'152.09	13'156'142.02	13'499'818.76	10'299'475.35
290	Verpflichtungen (+) bzw. Vorschüsse (-) gegenüber Spezialfinanzierungen	2'165'885.03	68'398.53	4'242.96	2'230'040.60
296	Neubewertungsreserve Finanzvermögen	75'738.00		25'246.00	50'492.00
299	Bilanzüberschuss/-fehlbetrag	3'640'629.21	245'214.86	65'527.02	3'820'317.05
Total	Eigenkapital	5'882'252.24	313'613.39	95'015.98	6'100'849.65
Total	Passiven	16'525'404.33	13'469'755.41	13'594'834.74	16'400'325.00

Geldflussrechnung

Indirekte Methode

in CHF	Konten / Sachgruppen	Rechnung 2022	Rechnung 2023
Betriebsstätigkeit			
	Jahresergebnis Erfolgsrechnung: Ertragsüberschuss (+), Aufwandüberschuss (-)	65'527.02	179'687.84
+	Abschreibungen Verwaltungsvermögen	390'520.60	426'597.30
+/-	Abnahme / Zunahme Forderungen	413'802.38	110'740.07
+/-	Abnahme / Zunahme Aktive Rechnungsabgrenzungen	-31'929.52	122'903.03
+/-	Abnahme / Zunahme Vorräte und angefangene Arbeiten		
+/-	Abnahme / Zunahme Darlehen u. Beteiligungen VV		
+/-	Wertberechtigungen / Marktwertanpassungen auf Finanzanlagen (nicht realisiert)		
+/-	Verluste / Gewinne auf Finanzanlagen (realisiert)		
+/-	Wertberechtigungen Sachanlagen FV (nicht realisiert)		
+/-	Verluste / Gewinne auf Sachanlagen FV (realisiert)		
+/-	Zunahme / Abnahme Laufende Verbindlichkeiten	128'292.56	87'649.80
+/-	Zunahme / Abnahme Passive Rechnungsabgrenzungen	254'361.90	44'884.35
+/-	Bildung / Auflösung Rückstellungen der Erfolgsrechnung		
+/-	Einlagen / Entnahmen Fonds/Spezialfinanzierungen FK	191'158.77	64'155.57
+/-	Einlagen / Entnahmen EK (inkl. Abschreibung BfB, inkl. NBR, AWR, ohne Vorfinanzierung)	-25'246.00	-25'246.00
+/-	Bildung / Auflösung Verbindlichkeiten SF FK ohne Einlage Schutzraumbauten		
-	Aktivierung Eigenleistungen		
+/-	Bildung / Auflösung Vorfinanzierung		
	Geldfluss aus betrieblicher Tätigkeit (Cash Flow)	1'386'487.71	1'011'371.96
Investitionstätigkeit			
-	Investitionsausgaben Verwaltungsvermögen	-215'098.65	-575'236.69
-	Übertrag Einnahmenüberschuss in ER	-64'572.10	
+	Investitionseinnahmen Verwaltungsvermögen	71'040.40	145'891.80
+/-	Abnahme / Zunahme Aktive Rechnungsabgrenzungen IR		
+/-	Zunahme / Abnahme Passive Rechnungsabgrenzungen IR		
+	Aktiviere Eigenleistungen		
	Geldfluss aus Investitionstätigkeit	-208'630.35	-429'344.89
Finanzierungstätigkeit			
+/-	Zunahme / Abnahme Kurzfristige Finanzverbindlichkeiten		
+/-	Zunahme / Abnahme Langfristige Finanzverbindlichkeiten	-500'000.00	-500'000.00
+/-	Abnahme / Zunahme Finanzanlagen FV		
+/-	Marktwertanpassungen / Wertberechtigungen auf Finanzanlagen (nicht realisiert)		
+/-	Gewinne / Verluste auf Finanzanlagen (realisiert)		
+/-	Abnahme / Zunahme Sachanlagen FV	-25'246.00	-25'246.00
+/-	Wertaufholungen / Wertberechtigungen Sachanlagen FV (nicht realisiert)		
+/-	Gewinne / Verluste auf Sachanlagen (realisiert)		
+/-	Abnahme / Zunahme Kontokorrente mit Dritten (Kontokorrentguthaben)	-95'278.49	95'278.49
+/-	Zunahme / Abnahme Kontokorrente mit Dritten (Kontokorrentschulden)	-140'163.81	23'789.11
+/-	Zunahme / Abnahme Aufwertungsreserve / Neubewertungsreserve	25'246.00	25'246.00
	Geldfluss aus Finanzierungstätigkeit	-735'442.30	-380'932.40
	Veränderung Flüssige Mittel (= Fonds)	442'415.06	201'094.67

Geldflussrechnung

Indirekte Methode

in CHF	Konten / Sachgruppen	Rechnung 2022	Rechnung 2023
Stand Flüssige Mittel 01.01.		1'590'894.10	2'033'309.16
Stand Flüssige Mittel 31.12.		2'033'309.16	2'234'403.83
Zunahme (+) / Abnahme (-) Flüssige Mittel	^100	442'415.06	201'094.67

Anhang

Grundlagen und Grundsätze der Rechnungslegung

Angewandtes Regelwerk und Abweichungen

Rechtliche Grundlagen

Die vorliegende Jahresrechnung basiert auf dem solothurnischen Gemeindegesetz (BGS 131.1).

Regelwerk

Die Rechnungslegung orientiert sich an den Standards des Harmonisierten Rechnungslegungsmodell 2 (HRM2) für die Kantone und Gemeinden.

Umsetzung HRM2 - Standards

Bei Standards (Fachempfehlungen) mit Wahlmöglichkeiten gilt folgendes:

Nr. 07: Steuererträge – Die Steuererträge werden nach dem **"Sollprinzip"** (Mindeststandard) abgegrenzt. Das heisst, dass Ende Jahr alle Steuerguthaben für das betreffende Jahr verbucht sind, für die Rechnungen ausgestellt wurden. Das Sollprinzip entspricht nicht vollumfänglich dem Ansatz der periodengerechten Verbuchung, da keine Schätzungen zur Differenz der definitiv geschuldeten Steuern getätigt werden.

Nr. 12: Zusätzliche Abschreibungen sind in Ausnahmefällen (operativer Ertragsüberschuss und Selbstfinanzierung > 100%) zugelassen. Der Ausweis von zusätzlichen Abschreibungen erfolgt als ausserordentlicher Aufwand.

Nr. 10: Investitionsrechnung – Die Investitionsbeiträge von Dritten werden nach dem Nettoprinzip verbucht (Mindeststandard).

Nr. 13: Konsolidierte Betrachtungsweise - Es findet keine Konsolidierung für Organisationen des dritten Konsolidierungskreises statt. Die Informationen werden im Beteiligungsspiegel ausgewiesen.

Nr. 19: Vorgehen beim Übergang zum HRM2 – Es ist - gemäss Mindeststandard beim Übergang - keine Neubewertung des Verwaltungsvermögens vorgenommen worden.

Abweichungen zum HRM2 aufgrund Gemeindegesetzgebung

Härtefallregelung betreffend der Abschreibung des bisherigen Verwaltungsvermögens.

Anhang

Grundlagen und Grundsätze der Rechnungslegung

Rechnungslegungsgrundsätze und Bilanzierungs- und Bewertungsvorschriften

Rechnungslegungsgrundsätze

Die Rechnungslegung soll die **Vermögens-, Finanz- und Ertragslage den tatsächlichen Verhältnissen entsprechend** darstellen („True and Fair View“-Prinzip) und richtet sich nach den Grundsätzen der Verständlichkeit, der Wesentlichkeit, der Zuverlässigkeit, der Vergleichbarkeit, der Fortführung, der Stetigkeit, der Periodenabgrenzung und der Bruttodarstellung.

Bilanzierungsgrundsätze

Vermögenswerte werden bilanziert, wenn sie einen künftigen wirtschaftlichen Nutzen hervorbringen oder ihre Nutzung zur Erfüllung öffentlicher Aufgaben vorgesehen ist und ihr Wert verlässlich ermittelt werden kann. Verpflichtungen werden bilanziert, wenn deren Ursprung in einem Ereignis der Vergangenheit liegt, ihre Erfüllung sicher oder wahrscheinlich zu einem Mittelabfluss führen wird und ihr Wert verlässlich ermittelt werden kann.

Die Aktivierung von Anlagen des Verwaltungsvermögens unterliegen einer **Aktivierungsgrenze von Fr. 50'000.00**. Bei Rechnungsabgrenzungen beträgt die **Wesentlichkeitsgrenze** in der **Erfolgsrechnung Fr. 10'000.00** und in der **Investitionsrechnung Fr. 50'000.00**. Hingegen gilt bei Rückstellungen keine Wesentlichkeitsgrenze.

Bewertungsgrundsätze

Die Positionen des Finanzvermögens werden zum Verkehrswert bilanziert. Die Liegenschaften des Finanzvermögens wurden bereits mit dem Abschluss der Rechnung 2014 neu bewertet. Die Finanzanlagen inkl. der Beteiligungen und Darlehen im Verwaltungsvermögen wurden rückwirkend auf den 01.01.2016 aufgrund der kantonalen Vorgaben neu bewertet. Der Neubewertungssaldo wurde erfolgsneutral der Neubewertungsreserve zugewiesen. Aufgrund von § 217quater Gemeindegesetz und gemäss den Ausführungsbestimmungen im Handbuch (siehe HBO-Ziffern 13.7.6 und 14.6.11) ist die Neubewertungsreserve nach Ablauf einer Sperrfrist von 5 Jahren, also ab dem Rechnungsjahr 2021, über 5 Jahre in linearen Tranchen aufzulösen.

Verwaltungsvermögen wird zum Anschaffungs- oder Herstellungswert bilanziert. Es wird je Anlagekategorie linear nach der Nutzungsdauer abgeschrieben. Die Anlagekategorien und die Nutzungsdauer sind vom Kanton vorgegeben. Darlehen und Beteiligungen werden nur abgeschrieben, wenn dauerhafte Wertverminderungen oder Verluste eingetreten sind. Das Verwaltungsvermögen, welches per Einführungszeitpunkt von HRM2 übernommen wurde, wurde nicht neu bewertet und wird innert 25 Jahren linear abgeschrieben gemäss Ausnahmebewilligung nach Gemeindegesetz. Positionen des Fremd- und Eigenkapitals werden grundsätzlich zu Nominalwerten bilanziert.

Anlagenpiegel 2023

Einwohnergemeinde Obergösgen

Kontenr. / Nr.	Kontoanzzeichnung	Nr. Anlage	Bezeichnung	ND	RND	Anschaffungswerte			Kumulierte Abschreibungen				Buchwert					
						Zugang	Abgang	Übrige Bewegungen	31.12.2023	01.01.2023	Ord. Absch.	Zus. Absch.	Abgänge	Übrige Bewegungen	31.12.2023	01.01.2023	Buchwert 31.12.2023	
10702	Anteilscheine																	
10702.01	1 Anteilschein Raiffeisenbank Mittelsachsen Nominal Fr. 200,00				0.	0.	0,00	0,00	200,00	0,00	0,00	0,00	0,00	0,00	0,00	200,00	200,00	200,00
10840	Gebäude FV																	
10840.01	2-Familienhaus Unterdorfstrasse 5 Unterdorfstrasse GB 63 / 17.37 a				0.	0.	0,00	0,00	480'000,00	0,00	0,00	0,00	0,00	0,00	0,00	480'000,00	480'000,00	480'000,00
10841	Grundstücksmantel FV																	
10841.01	3 1/2-Zimmer-Wohnung Dorf kern GB 655, S/W/E				0.	0.	0,00	0,00	323'000,00	0,00	0,00	0,00	0,00	0,00	0,00	323'000,00	323'000,00	323'000,00
14000	Allgemeiner Haushalt																	
14000.01	Land Dorf GB 59 / 0,97 a				40.	0.	0,00	0,00	828'086,25	197'211,45	31'252,95	0,00	0,00	0,00	228'464,40	551'254,65	551'254,65	551'254,65
14000.02	Land Bollenfeld GB 112 / 21,37				40.	0.	0,00	0,00	1,00	0,00	0,00	0,00	0,00	0,00	0,00	0,00	0,00	0,00
14000.02	Land Bollenfeld GB 112 / 21,37				40.	39.	48'457,10	3'420,00	128'077,25	12'114,45	3'252,95	0,00	0,00	0,00	4'464,40	47'245,65	123'612,85	123'612,85
14000.03	Land Kleinfield GB 155 / 27,26				40.	0.	0,00	0,00	1,00	0,00	0,00	0,00	0,00	0,00	0,00	0,00	0,00	0,00
14000.04	Land Kleinfield GB 178 / 23,96 a				40.	0.	0,00	0,00	1,00	0,00	0,00	0,00	0,00	0,00	0,00	0,00	0,00	0,00
14000.05	Land Muntatten GB 423 / 81,67				40.	0.	0,00	0,00	1,00	0,00	0,00	0,00	0,00	0,00	0,00	0,00	0,00	0,00
14000.07	Land Hard GB 485 / 2,77 a				40.	0.	0,00	0,00	1,00	0,00	0,00	0,00	0,00	0,00	0,00	0,00	0,00	0,00
14000.08	Land Wässenig GB 626 / 13,41 a				40.	0.	0,00	0,00	1,00	0,00	0,00	0,00	0,00	0,00	0,00	0,00	0,00	0,00
14000.09	Land Hardmatten GB 689 / 116,7				40.	18.	700'000,00	0,00	700'000,00	186'000,00	28'000,00	0,00	0,00	0,00	224'000,00	504'000,00	476'000,00	476'000,00
14000.10	Land Schützenhaus GB 330 / 9,8				40.	0.	0,00	0,00	1,00	0,00	0,00	0,00	0,00	0,00	0,00	0,00	0,00	0,00
14000.11	Land Cholerematten GB 764 / 0,41 a				40.	0.	0,00	0,00	1,00	0,00	0,00	0,00	0,00	0,00	0,00	0,00	0,00	0,00
14010	Allgemeiner Haushalt																	
14010.01	Straßen / Verkehrswege																	
14010.01	Straßen / Verkehrswege				40.	33.	27'240,85	0,00	780'132,80	81'272,00	19'830,15	0,00	0,00	0,00	100'902,15	555'668,23	679'230,65	679'230,65
14010.01	Straßen / Verkehrswege				40.	35.	162'216,13	0,00	162'216,13	19'058,15	4'090,20	0,00	0,00	0,00	5'824,40	22'085,70	214'164,45	214'164,45
14010.01	Straßen / Verkehrswege				40.	33.	14'061,75	0,00	14'061,75	2'406,20	355,20	0,00	0,00	0,00	2'758,40	11'655,55	11'302,35	11'302,35
14010.01	Straßen / Verkehrswege				40.	36.	3'290,60	0,00	3'290,60	3'289,60	0,00	0,00	0,00	0,00	3'289,60	1,00	1,00	1,00
14010.01	Straßen / Verkehrswege				40.	35.	84'269,75	0,00	84'269,75	10'533,75	2'106,75	0,00	0,00	0,00	12'640,50	73'736,00	71'629,25	71'629,25
14010.01	Straßen / Verkehrswege				40.	35.	60'000,00	0,00	60'000,00	-7'500,00	-1'500,00	0,00	0,00	0,00	-9'000,00	-52'500,00	-51'000,00	-51'000,00
14010.01	Straßen / Verkehrswege				40.	36.	123'036,50	0,00	123'036,50	9'961,40	3'141,00	0,00	0,00	0,00	13'102,40	113'075,10	109'934,10	109'934,10
14010.01	Straßen / Verkehrswege				40.	34.	82'769,80	0,00	82'769,80	12'415,50	2'068,25	0,00	0,00	0,00	14'484,75	70'354,30	68'285,05	68'285,05
14010.01	Straßen / Verkehrswege				40.	33.	0,00	0,00	0,00	0,00	0,00	0,00	0,00	0,00	0,00	0,00	0,00	0,00
14010.01	Straßen / Verkehrswege				40.	40.	0,00	0,00	0,00	0,00	0,00	0,00	0,00	0,00	0,00	0,00	0,00	0,00

Kontenr. / Nr.	Kontobezeichnung	Nr. Anlage	Bezeichnung	ND	RND	Anschaffungswerte			Kumulierte Abschreibungen				Buchwert	
						Zugang	Abgang	Übrige Bewegungen	31.12.2023	01.01.2023	Ord. Absch.	Zus. Absch.		Abgänge
14010.01	Straßen / Verkehrswege		Sanierung Seitenhofweg	40.	40.	0,00	143'191,57	0,00	143'191,57	0,00	0,00	3'579,80	0,00	139'611,77
14010.01	Straßen / Verkehrswege		Straßen / Verkehrswege	40.	0.	1,00	0,00	0,00	1,00	0,00	0,00	0,00	0,00	1,00
14010.01	Straßen / Verkehrswege		Straßenbeleuchtung / Kreisbahnbauten	40.	34.	200'054,85	0,00	0,00	200'054,85	25'951,25	5'120,70	31'071,95	174'103,60	168'982,90
14010.01	Straßen / Verkehrswege		Straßenbeleuchtung / LED-Ausbau	40.	15.	0,00	0,00	0,00	0,00	0,00	0,00	0,00	0,00	0,00
14020	Allgemeiner Haushalt													
14020.01	Wieserbau		Sanierung Stöghach	50.	50.	0,00	20'978,32	4'488,35	16'479,97	0,00	329,60	329,60	0,00	16'150,37
14032	Abwasserbeseitigung													
14032.01	Tiefbauten		Kanalisation Hochwassersechtz	50.	43.	4'705,76	0,00	0,00	4'705,76	4'705,76	0,00	4'705,76	0,00	0,00
14032.01	Tiefbauten		Kanalisation Hochwassersechtz Teil II	50.	43.	1'916,60	0,00	0,00	1'916,60	1'916,60	0,00	1'916,60	0,00	0,00
14032.01	Tiefbauten		Kanalisation Krietenanleitung	50.	49.	5'089,55	0,00	0,00	5'089,55	5'089,55	0,00	5'089,55	1,00	1,00
14032.01	Tiefbauten		Kontenbeitrag für Kanalisation	50.	44.	-1'243,05	0,00	0,00	-1'243,05	-1'243,05	0,00	-1'243,05	-1,00	-1,00
14032.01	Tiefbauten		Kontenbeitrag für Kanalisation Hochwassersechtz Teil II	50.	44.	-3'904,70	0,00	0,00	-3'904,70	-3'904,70	0,00	-3'904,70	-1,00	-1,00
14032.01	Tiefbauten		Kanalisation	50.	45.	0,00	0,00	0,00	0,00	0,00	0,00	0,00	0,00	0,00
14032.01	Tiefbauten		Sanierung Kanalisation Kleinfeldschulhaus	50.	43.	1'302,75	0,00	0,00	1'302,75	1'302,75	0,00	1'302,75	1,00	1,00
14032.01	Tiefbauten		Sanierung Kanalisation Lonzackerstrasse	50.	45.	1,00	0,00	0,00	1,00	0,00	0,00	0,00	1,00	1,00
14032.01	Tiefbauten		Sanierung Kanalisation Malholdestrasse	50.	47.	3'073,35	0,00	0,00	3'073,35	3'073,35	0,00	3'073,35	-1,00	-1,00
14032.01	Tiefbauten		Sanierung Kanalisation Reengasse	50.	50.	0,00	101'252,05	65'628,85	31'723,20	0,00	634,45	634,45	0,00	31'088,75
14032.01	Tiefbauten		Sanierung Kanalisation Seitenhofweg	50.	49.	0,00	0,00	0,00	0,00	0,00	0,00	0,00	0,00	0,00
14032.01	Tiefbauten		Sanierung Kanalisation Sonnenhaldestrasse	50.	40.	1,00	0,00	0,00	1,00	0,00	0,00	0,00	1,00	1,00
14032.01	Tiefbauten		Tiefbauten Abwasserbeseitigung	40.	0.	0,00	0,00	0,00	0,00	0,00	0,00	0,00	0,00	0,00
14040	Allgemeiner Haushalt													
14040.01	Feuerwehmagazin GB 182 / 88,4		Feuerwehmagazin GB 182/88,42 a	33.	18.	670'000,00	0,00	0,00	670'000,00	187'600,00	26'800,00	214'400,00	482'400,00	455'600,00
14040.02	Schulhaus Kleinfeld GB 182 / 8		Planungskredit Sanierung Kleinfeldschulhaus	33.	33.33	0,00	0,00	0,00	0,00	0,00	0,00	0,00	0,00	0,00
14040.02	Schulhaus Kleinfeld GB 182 / 8		Sanierung Ganderoben Kleinfeldschulhaus	33.	27.	253'563,10	0,00	0,00	253'563,10	46'102,50	7'683,75	57'786,25	207'460,60	199'776,85
14040.02	Schulhaus Kleinfeld GB 182 / 8		Schulhaus Kleinfeld GB 182 / 88,42 a	33.	18.	490'000,00	0,00	0,00	490'000,00	137'200,00	19'600,00	156'800,00	352'800,00	333'200,00
14040.03	Kindergarten GB 182 / 88,42		Kindergarten GB 182 / 88,42 a	33.	18.	800'000,00	0,00	0,00	800'000,00	224'000,00	32'000,00	256'000,00	575'000,00	544'000,00
14040.04	Herdmattschulhaus GB 177 / 110		Herdmattschulhaus GB 177 / 110.11 a	33.	18.	1'100'000,00	0,00	0,00	1'100'000,00	308'000,00	44'000,00	352'000,00	782'000,00	748'000,00
14040.05	ALST-Unterkunft GB 117 / 110,1		ALST-Unterkunft GB 117 / 110.11 a	33.	0.	1,00	0,00	0,00	1,00	0,00	0,00	0,00	1,00	1,00
14040.06	Mehrzweckhalle GB 117 / 11		Mehrzweckhalle GB 117 / 110.11 a	33.	18.	550'000,00	0,00	0,00	550'000,00	154'000,00	22'000,00	176'000,00	389'000,00	374'000,00
14040.06	Mehrzweckhalle GB 117 / 11		Sanierung Mehrzweckhalle	33.	29.	3'495'876,50	0,00	0,00	3'495'876,50	424'200,20	105'918,85	530'120,05	3'071'676,30	2'965'756,45

Kontengr. / Nr.	Kontobezeichnung	Nr. Anlage	Bezeichnung	ND	RND	Anschaffungswerte			Kumulierte Abschreibungen			Buchwert			
						Zugang	Abgang	Übrige Bewegungen	31.12.2023	01.01.2023	Übrige Bewegungen	31.12.2023	01.01.2023	Buchwert	
14040.07	Aufbauhalle GB 498 / 11.7	11.7	Aufbauhalle GB 498 / 11.71 a	33	0	1.00	0.00	0.00	1.00	0.00	0.00	0.00	1.00	1.00	
14040.08	Buswartkabinen GB 11.42	112	2 Buswartkabinen Dullikonstrasse GB 239, 247	40	27	62'484.75	0.00	0.00	62'484.75	10'871.70	1'911.60	0.00	12'783.30	51'613.05	49'701.45
14040.08	Buswartkabinen GB 11.42	112	Buswartkabinen Oberrasse	33	33	26'295.00	0.00	0.00	26'295.00	0.00	796.80	0.00	796.80	0.00	25'498.20
14040.08	Buswartkabinen GB 11.42	112	Buswartkabinen GB 11.42, 112, 162	33	0	1.00	0.00	0.00	1.00	0.00	0.00	0.00	0.00	1.00	1.00
14040.09	Kombinierte Zweischatzanlage		Kombinierte Zweischatzanlage Dorfstr. GB 11 / SWe	33	0	1.00	0.00	0.00	1.00	0.00	0.00	0.00	0.00	1.00	1.00
14040.10	Gemeindevverwaltung		Dorfstr. GB 11 / SWe	33	0	1.00	0.00	0.00	1.00	0.00	0.00	0.00	0.00	1.00	1.00
14040.11	Werhof GB 63 / 11.37 a	31	Sanierung Werhof 634 / Sltto	33	31	76'398.00	0.00	0.00	76'398.00	2'950.20	2'369.30	0.00	5'319.50	73'447.80	71'078.50
14040.11	Werhof GB 63 / 11.37 a	33	Werhof GB 63 / 11.37 a	33	0	1.00	0.00	0.00	1.00	0.00	0.00	0.00	0.00	1.00	1.00
14050.01	Allgemeiner Haushalt		Ersatz Mobilier Schulhaus	8	8	287'532.16	174'853.20	0.00	462'385.35	100'961.40	41'022.30	0.00	144'384.30	196'570.75	320'381.05
14050.01	Möblien		Ersatz Traktor Ferret Werhof	15	9	104'891.95	0.00	0.00	104'891.95	41'876.70	6'979.45	0.00	6'528.45	0.00	45'699.05
14050.01	Möblien		Ersatz Trefferanlege Schliessanlage	8	8	122'605.70	0.00	0.00	122'605.70	0.00	15'325.70	0.00	48'956.15	62'813.25	55'935.80
14050.01	Möblien		Logistik-Fahrzeug	15	9	112'583.95	0.00	0.00	112'583.95	45'033.60	7'505.60	0.00	52'539.20	67'550.35	60'044.75
14050.01	Möblien		Mannschaftstransporter 2020	15	12	70'255.25	0.00	0.00	70'255.25	14'651.10	4'683.70	0.00	18'734.80	56'204.15	51'320.45
14050.01	Möblien		Möblien	8	0	1.00	0.00	0.00	1.00	0.00	0.00	0.00	0.00	1.00	1.00
14230.01	Allgemeiner Haushalt		Ordnungsrevision	10	5	242'371.85	34'201.80	0.00	277'573.65	88'455.70	37'743.60	0.00	126'199.30	154'516.15	180'374.35
14230.01	Ordnungsrevisionen		Ordnungsrevision	10	5	242'371.85	34'201.80	0.00	277'573.65	88'455.70	37'743.60	0.00	126'199.30	154'516.15	180'374.35
14460.01	Darlehen an Spitzverein Dullikon-Oberg. Starrkirch		Darlehen Spitzverein Dullikon-Oberg. Starrkirch	0	0	77'000.00	0.00	77'000.00	0.00	0.00	0.00	0.00	0.00	77'000.00	0.00
14540.01	Allgemeiner Haushalt		661 Aktien Busbetrieb Otten G3	0	0	661'000.00	0.00	0.00	661'000.00	0.00	0.00	0.00	0.00	661'000.00	661'000.00
14540.02	Anteilsscheine Alters- und Pflz AG		Anteilsscheine Alters- und Pflz AG Bruggli, Dullikon	0	0	75'000.00	0.00	0.00	75'000.00	0.00	0.00	0.00	0.00	75'000.00	75'000.00
14540.03	15 Aktien Sportpark Otten AG		15 Aktien Sportpark Otten AG à Nominal Fr. 837	0	0	12'355.00	0.00	0.00	12'355.00	0.00	0.00	0.00	0.00	12'355.00	12'355.00
14540.04	1200 Aktien Elektro Oberbögen AG		1200 Aktien Elektro Oberbögen AG à Nominal Fr. 1000	0	0	1'200'000.00	0.00	0.00	1'200'000.00	0.00	0.00	0.00	0.00	1'200'000.00	1'200'000.00
14540.05	100 Anteilsscheine VEBO Genesse		100 Anteilsscheine VEBO Genesse	0	0	1.00	0.00	0.00	1.00	0.00	0.00	0.00	0.00	1.00	1.00
14610.01	Allgemeiner Haushalt		Beitrag an Kanton für Investitionsbeiträge an Kanton	50	43	527'763.90	0.00	0.00	1'409'324.40	151'249.50	32'902.35	0.00	224'151.85	1'218'674.90	1'185'774.55
14610.01	Investitionsbeiträge an Kanton		Beitrag an Kanton für Investitionsbeiträge an Kanton	50	43	527'763.90	0.00	0.00	1'409'324.40	151'249.50	32'902.35	0.00	224'151.85	1'218'674.90	1'185'774.55
14610.01	Investitionsbeiträge an Kanton		Beitrag an Kanton für Sanierung Gösler-Dullikonstrasse	40	33	118'800.00	0.00	0.00	118'800.00	18'334.55	3'044.40	0.00	21'378.95	100'465.45	97'421.05
14610.01	Investitionsbeiträge an Kanton		Beitrag an Kanton für Sanierung Zennun (Kooze)	40	34.45	835'200.00	0.00	0.00	835'200.00	115'603.50	20'880.25	0.00	136'483.75	719'596.50	697'162.25
14610.01	Investitionsbeiträge an Kanton		Rückersatzung Kanton Sanierung Aarauerscase, Ersatz Kanalardeke	40	36	-71'839.50	0.00	0.00	-71'839.50	-7'184.00	-1'796.00	0.00	-9'980.00	-64'855.50	-62'869.50
Total						13'168'962.34	154'447.20	0.00	13'438'307.23	2'165'015.91	426'897.30	0.00	2'891'613.21	10'903'946.43	10'903'694.02

Anhang

Beteiligungsspiegel

A3 Angaben über wesentliche Beteiligungen an Unternehmen und öffentlich-rechtlichen Institutionen (mind. > 10%)									
Name, Sitz	Rechtsform	Zweck, Tätigkeit	spezifische Risiken (Haftung, Nachschusspflicht, Solidarhaftung)	Anteil Gemeinde Laufendes Jahr	Anteil Gemeinde Vorjahr	Buchwert			
privatrechtliche Unternehmen									
keine									
öffentlich-rechtliche Unternehmen									
Elektra Oberrösgen AG	AG	Eigentümerin Stromnetz auf dem Gebiet der Gemeinde	Haftung bis zum Nominalwert der Beteiligung	100%	100%	1'200'000.00			
Zweckverbände									
Kreisschule Mittellösgen	Zweckverband	Betrieb Oberstufenschule	Im Verhältnis der Beteiligung	24%	24%	-			
Abwasserregion Schönenwerd	Zweckverband	Betrieb Abwasserreinigungsanlage	Im Verhältnis der Beteiligung	6%	6%	-			
öffentlich-rechtliche Verträge									

Anhang

Brandversicherungswerte

A4	Brandversicherungswerte der Sachanlagen	Laufendes Jahr		Vorjahr
		Vers.Wert Fr.	Vers.Wert Fr.	Vers.Wert Fr.
	Finanzvermögen Immobilien	1'272'226		1'182'367
	Verwaltungsvermögen Mobilien	2'755'000		2'755'000
	Verwaltungsvermögen Immobilien	20'825'419		19'693'128
	Gesamtbetrag Brandversicherungswerte	24'852'645		23'630'495

Einwohnergemeinde Obergösgen

in CHF

Bezeichnung	Konto	Bestand per 01.01.2023	Einlagen	Entnahmen	Jahresergebnis	Bestand per 31.12.2023
Spezialfinanzierung Abwasserbeseitigung	29002.01	1'623'583.08	3'184.53			1'626'767.61
Werterhalt SF Abwasserbeseitigung	29002.02	444'615.50	65'214.00	634.45		509'195.05
Spezialfinanzierung Abfallbeseitigung	29003.01	97'686.45		3'608.51		94'077.94
Fonds im Eigenkapital	29100					
Vorfinanzierungen	2930					
Aufwertungsreserve	2950					
Neubewertungsreserve	29600.01	75'738.00		25'246.00		50'492.00
Übriges Eigenkapital	29800					
Bilanzüberschuss/-fehlbetrag	299	3'640'629.21			179'687.84	3'820'317.05
Total						6'100'849.65

Anhang

Ausweis Bestimmung Werterhalt

A7.1 Ausweis Wiederbeschaffungswert und Bestimmung Pflichteinlage Werterhalt Abwasserbeseitigung									
Anlagekategorie	Wiederbeschaffungswert 1.1.	Zuwachs	Wiederbeschaffungswert 31.12.	betriebswirtschaftliche Abschreibungen bzw. Werterhalt	Pflichteinlage Werterhalt SOLL vor Abschreibung	vorgenommene Abschreibungen	Betrag in Fr.		
							Pflichteinlage Werterhalt IST		
Kanäle	19'273'000	0	19'273'000	0.3125%	60'228	634	59'594		
Sonderbauwerke	1'124'000	0	1'124'000	0.5000%	5'620	0	5'620		
Total	20'397'000	0	20'397'000		65'848	634	65'214		

Anhang

Gewährleistungsspiegel / Eventualverpflichtungen

A8	Name	Beschrieb	allfällige Sicherheiten	Laufendes Jahr		Vorjahr
				Fr.	Fr.	Fr.
Bürgschaften, Garantieverpflichtungen und Pfandbestellungen z.G. Dritter						
	Bürgschaften					
	keine			0		0
Garantieverpflichtungen						
	keine			0		0
Pfandbestellungen z.G. Dritter						
	keine			0		0
	Gesamtbetrag			0		0

Pensionskasse Kanton Solothurn (PKSO):

Aufgrund von Artikel § 12 PKG besteht im Falle einer Unterdeckung der PKSO für die versicherten Lehrpersonen der Volksschule eine Verpflichtung, Sanierungsbeiträge im Verhältnis der versicherten Löhne zu leisten.

Die Pensionskasse Kanton Solothurn weist per 31.12.2023 einen Deckungsgrad von 109.5 % aus.

Anhang

Leasing

A10	Nicht bilanzierte Leasing-Verpflichtungen (Summe verbleibende Leasingraten z.L. der ER)			
	Firma	Leasinggut	Leasingdauer	Leasing-Restverpflichtungen
			Laufendes Jahr	Vorjahr
			Fr.	Fr.
	keine		0	0
	Gesamtbetrag		0	0

Anhang

Gemeindepräsident bis:		e: Fr. 2'000 / w: Fr. 0
Gemeinderat bis:		e: Fr. 100'000 / w: Fr. 40'000
Gemeindeversammlung ab:		e: Fr. 100'001 / w: Fr. 40'001

Nachtragskreditkontrolle ER

Finanzkompetenzen gemäss GO:

(nach § 150 Abs. 1 lit. o GG)

Der Gemeinderat hat am 8.5.2023 beschlossen, auf die ausdrückliche Beschlussfassung bzw. Kenntnissnahme von einmaligen Kreditüberschreitungen bis Fr. 20'000.00 sowie von jährlich wiederkehrenden Kreditüberschreitungen bis Fr. 8'000.00 zu verzichten.

Alle Überschreitungen liegen im Kompetenzbereich des Gemeinderates. Von der Gemeindeversammlung sind keine Budgetüberschreitungen zu genehmigen.

A13 Kreditüberschreitungen / Nachtragskredite der Erfolgsrechnung

L-Nr.	Konto	Bezeichnung	Budgetkredit	Jahresrechnung	Überschreitung	Begründung	Nachtragskredit	o/d	e/w	Kompetenz	Datum
1	2110.3020.00	Löhne Lehrpersonen Kindergarten	244'000.00	269'487.35	25'487.35	zusätzliche Klasse ab 1.8.23	25'487.35	d	e	GR	13.05.2024
2	2136.3611.00	Beitr. Kt. f. gymnasialen Unterricht	33'480.00	55'490.00	22'010.00	mehr Schüler	22'010.00	o	e	GR	13.05.2024
3	2170.3010.01	Besoldung Reinigungspersonal	15'000.00	46'405.60	31'405.60	mehr Aushilfen	31'405.60	o	e	GR	13.05.2024
4	4120.3632.00	Pflegekostenbeiträge	388'000.00	437'507.05	49'507.05	gebunden	49'507.05	o	e	GR	13.05.2024
5	4210.3631.00	Pflegefinanzierung Spitex	200'000.00	232'616.30	32'616.30	gebunden	32'616.30	o	e	GR	13.05.2024
6	5320.3631.00	Beitrag an Kanton f. EL zur AHV	778'000.00	808'817.00	30'817.00	gebunden	30'817.00	o	e	GR	13.05.2024
7	5720.3612.00	Gesetzliche Sozialhilfe	775'000.00	821'674.85	46'674.85	gebunden	46'674.85	o	e	GR	13.05.2024
8	7201.3612.00	Beitrag an ARA Schönenwerd	162'000.00	199'822.40	37'822.40	Nachtrag Vorjahr	37'822.40	o	e	GR	13.05.2024
9	9100.3181.10	Verluste Steuerforderungen nat. P..	80'000.00	163'554.45	83'554.45	Verlustscheine	83'554.45	o	e	GR	13.05.2024
10			0.00	0.00	0.00		0.00				
11			0.00	0.00	0.00		0.00				
					0.00		0.00				
					0.00		0.00				
					0.00		0.00				
					0.00		0.00				
					0.00		0.00				
					0.00		0.00				
					0.00		0.00				
					0.00		0.00				
					0.00		0.00				
					0.00		0.00				
					0.00		0.00				
					0.00		0.00				
					0.00		0.00				

Legende:

- o = ordentliche Ausgaben
- d = dringliche Ausgaben
- e = einmalige Ausgaben
- w = jährlich wiederkehrende Ausgaben

Finanzkennzahlen

Einwohnergemeinde Obergösgen HRM2

Kennzahl	Rechnung 2023	Rechnung 2022	Rechnung 2021	Rechnung 2020	Rechnung 2019	Rechnung 2018	Rechnung 2017	Rechnung 2016	Mittelwert
Gesamt									
Selbstfinanzierungsgrad • (Selbstfinanzierung / Nettoinvestitionen) * 100	150.27	298.12	-62.54	78	24	66	17	-22	103.74
Selbstfinanzierungsanteil • (Selbstfinanzierung / Laufender Ertrag) * 100	6.08	6.12	1.43	3	6	14	3	6	5.79
Zinsbelastungsanteil • (Zinsbelastung / Laufender Ertrag) * 100	-0.63	-0.37	-0.12	0	0	0	0	0	0.00
Kapitaldienstanteil • ((Zinsbelastung + Ordentliche Abschreibungen) / Laufender Ertrag) * 100	3.39	3.47	3.96	4	4	3	3	2	3.42
Bruttoverschuldungsanteil • (Bruttoschuld / Laufender Ertrag) * 100	90.58	98.36	112.26	103	101	106	105	95	101.16
Gewichteter Nettoverschuldungsquotient • (Nettoschuld I / (Direkte Steuern NP gewichtet + Nettoschuld I pro Einwohner) * 100)	54.34	59.18	70.41	77	94	58	49	25	61.42
Investitionsanteil • Bruttoinvestitionen / (Bruttoinvestitionen + Gesamtaufwand) * 100	1'616.58	1'715.53	1'929.93	2'098	2'139	1'382	1'060	577	1'576.87
Bruttoschulden pro Kopf • Bruttoschuld / Einwohner	5.46	2.20	1.10	6	23	22	18	6	11.09
Nettoschuld II pro Einwohner • Nettoschuld II / Einwohner	3'883.22	4'068.08	4'381.37	4'068	4'053	4'669	4'030	3'827	4'120.25
Eigenkapitaldeckungsgrad • (Bilanzüberschuss/-fehlbetrag / Laufender Aufwand) * 100	1'069.87	1'133.73	1'262.43	1'536	1'556	839	524	33	1'005.69
Bruttorendite Finanzvermögen • (Rendite / Finanzvermögen) * 100	36.52	35.94	36.63	41	46	45	40	41	40.11
Eigenkapital zum Fiskalertrag • (Eigenkapital / Direkte Steuern NP und JP) * 100	2.18	1.77	1.93	1	2	1	1	1	1.61
	51.86	51.07	54.35	61	66	64	59	57	57.78

Anhang

Finanzkennzahlen / Legende

A15

Legende Finanzkennzahlen

Gewichteter Nettoverschuldungsquotient

(Nettoschuld | im Verhältnis zum
gewichteten Fiskalertrag 100%)

Der Nettoverschuldungsquotient gibt an, welcher Anteil der direkten Steuern der natürlichen und juristischen
Personen bzw. wie viele Jahrestanchen erforderlich wären, um die Nettoschulden abzutragen.

Der Steuerertrag wird auf 100% gewichtet gerechnet.

Richtwerte

< 100 % gut
100 % - 150 % genügend
> 150 % schlecht

Selbstfinanzierungsgrad

(Selbstfinanzierung in Prozent
der Nettoinvestitionen)

Der Selbstfinanzierungsgrad zeigt an, in welchem Ausmass Neuinvestitionen durch selbstwirtschaftete Mittel
finanziert werden können. Ein Selbstfinanzierungsgrad unter 100% führt zu einer Neuverschuldung. Liegt dieser
Wert über 100%, können Schulden abgebaut werden.

Mittelfristig sollte der SF-Grad im Durchschnitt gegen 100% sein, wobei auch der Stand der aktuellen Verschuldung
eine Rolle spielt. Die Kennzahl kann starken Schwankungen unterliegen und sollte daher mittelfristig betrachtet werden.

> 100% mittel-/langfristig anzustreben
80% - 100% verantwortbare Neuverschuldung
50% - 80% problematische Neuverschuldung
< 50% grosse Neuverschuldung

Eigenkapital zum Fiskalertrag

(Eigenkapital in % des Fiskalertrages)

Nach Gemeindegrösse abgestufte Mindestausstattung des Eigenkapitals (Bilanzüberschuss) zur Abdeckung von
ausserplanmässigen Aufwandüberschüssen und zum Schutz vor einem Bilanzfehlbetrag.

> 60 % EG unter 2'000 Einwohner/innen EW (inkl. BG, KG, ZV)
> 30 % EG 2'000 EW bis 9'999 EW
> 15 % EG ab 10'000 EW

Anhang

Finanzkennzahlen / Legende

A15	Legende Finanzkennzahlen	Richtwerte
Eigenkapitaldeckungsgrad (Bilanzüberschuss, -fehlbetrag in % zum Laufenden Aufwand)	Welche frei verfügbaren Reserven bestehen zur Deckung allfälliger Defizite. Es ist anzustreben, ausreichend frei verfügbare Reserven zu bilden, um Schwankungen auszugleichen. Je nach Gemeindegrösse sollten zwischen 15% bis 60% des Aufwandes aus der ER als Zielgrösse für den Bilanzüberschuss vorhanden sein.	> 60 % > 30 % > 15 %
Zinsbelastungsanteil (Nettozinsen in Prozent des Laufenden Ertrags)	Der Zinsbelastungsanteil sagt aus, welcher Anteil des laufenden Ertrags durch den Zinsaufwand gebunden ist. Je tiefer der Wert, desto grösser der Handlungsspielraum.	0 % - 4 % gut 4 % - 9 % genügend 9 % und mehr schlecht
Investitionsanteil (Bruttoinvestitionen in Prozent des konsolidierten Gesamtaufwandes)	Der Investitionsanteil zeigt die Aktivität im Bereich der Investitionen und den Einfluss auf die Nettoverschuldung. Die Kennzahl kann von Jahr zu Jahr sehr stark schwanken. Eine Beurteilung über mehrere Jahre ist deshalb wichtig und sinnvoll zusammen mit dem Selbstfinanzierungsanteil.	< 10 % schwache Investitionstätigkeit 10 % - 20 % mittlere Investitionstätigkeit 20 % - 30 % starke Investitionstätigkeit > 30 % sehr starke Investitionstätigkeit
Nettoschuld I pro Einwohner (Fremdkapital abzüglich Finanzvermögen)	Klassische Grösse zur Beurteilung der Verschuldung bzw. des Vermögens der Gemeinde.	< 0 Nettovermögen 0 - 1'000 geringe Verschuldung 1'001 - 2'500 mittlere Verschuldung 2'501 - 5'000 hohe Verschuldung
Nettoschuld II pro Einwohner (Verwaltungsvermögen abzgl. Darlehen und Beteiligungen und Eigenkapital geteilt durch EW)	Grösse zur Beurteilung der Verschuldung bzw. des Vermögens der Gemeinde unter Abzug der Beteiligungen im Verwaltungsvermögen. Entspricht dem klassischen Begriff der "Nettolast".	siehe Nettoschuld I

Anhang

Finanzkennzahlen / Legende

A15	Legende Finanzkennzahlen	Richtwerte
Bruttoverschuldungsanteil (Bruttoschulden in Prozent des Laufenden Ertrages)	Der Bruttoverschuldungsanteil ist eine Grösse zur Beurteilung der Verschuldungssituation bzw. zur Frage, ob die Verschuldung in einem angemessenen Verhältnis zu den erwirtschafteten Erträgen steht. Er zeigt an, wieviele Prozente vom Finanzertrag benötigt werden, um die Bruttoschulden abzubauen.	< 50 % sehr gut 50 % - 100 % gut 100% - 150 % mittel 150 % - 200 % schlecht > 200 % kritisch
Kapitaldienstanteil (Kapitalkosten im Verhältnis zum Laufenden Ertrag)	Der Kapitaldienstanteil ist die Messgrösse für die Belastung des Haushaltes durch Kapitalkosten. Die Kennzahl gibt Auskunft darüber, wie stark der Laufende Ertrag durch den Zinsendienst und die Abschreibungen (= Kapitaldienst) belastet ist. Ein hoher Anteil weist auf einen enger werdenden finanziellen Spielraum hin.	0 % - 5 % geringe Belastung 5 % - 15 % tragbare Belastung > 15 % hohe Belastung
Selbstfinanzierungsanteil (Selbstfinanzierung im Verhältnis zum Laufenden Ertrag)	Der Selbstfinanzierungsanteil charakterisiert die Finanzkraft und den finanziellen Spielraum einer Gemeinde. Er gibt an, welchen Anteil ihres Ertrages die öffentliche Körperschaft zur Finanzierung ihrer Investitionen aufwenden kann.	> 20 % gut 10 % - 20 % mittel < 10 % schlecht
Bruttorendite Finanzvermögen (Ertrag Finanzvermögen im Verhältnis zum Finanzvermögen)	Die Bruttorendite gibt Auskunft, wieviel % der Finanzvermögensertrag im Verhältnis zum Finanzvermögen beträgt. Je nach wirtschaftlicher Situation und Liegenschaften im Finanzvermögen kann diese Berechnung stark variieren.	3 % - 5 % gut 1 % - 3 % genügend 0 % - 1 % schlecht
Bruttoschulden pro Kopf (Bruttoschulden pro Einwohner)	Diese Grösse ist für viele weiterführende Überlegungen von Bedeutung, insbesondere für die Finanzstatistik.	keine

Jahresrechnung - Details zum Finanzbericht

Einwohnergemeinde Obergösgen HRM2 Rechnung
Funktionale Gliederung

Konto	Erfolgsrechnung Funktionale Gliederung ER	Rechnung 2023		Budget 2023		Rechnung 2022	
		Aufwand	Ertrag	Aufwand	Ertrag	Aufwand	Ertrag
0	ALLGEMEINE VERWALTUNG	1'095'714.58	77'121.25	1'097'853.00	80'070.00	1'068'202.21	100'364.95
01	Legislative und Exekutive	178'210.15		185'505.00		192'809.46	
011	Legislative	26'405.90		32'450.00		19'995.96	
0110	Legislative	26'405.90		32'450.00		19'995.96	
0110.3000.00	Besoldung Wahlbüro	1'025.00		1'030.00		1'010.00	
0110.3000.01	Sitzungs- und Taggelder Wahlbüro	6'759.20		10'000.00		3'192.00	
0110.3053.00	Unfall- und KTV-Beiträge	13.05		20.00		11.00	
0110.3102.00	Abstimmungsmaterial, Drucksachen, Publikationen	3'070.50		4'000.00		1'450.00	
0110.3130.00	Porti Versand Abstimmungsmaterial	4'422.00		5'000.00		3'327.46	
0110.3132.00	Dienstleistungen, Honorare	6'462.00		7'000.00		6'462.00	
0110.3170.00	Spesen	654.15		1'400.00		543.50	
0110.3636.00	Parteibeiträge	4'000.00		4'000.00		4'000.00	
012	Exekutive	151'804.25		153'055.00		172'813.50	
0120	Exekutive	151'804.25		153'055.00		172'813.50	
0120.3000.00	Besoldung Gemeinderat	30'756.00		30'906.00		30'300.00	
0120.3000.01	Sitzungs- und Taggelder Gemeinderat	32'870.80		30'000.00		40'356.00	
0120.3000.02	Besoldung Gemeindepräsident	45'108.00		45'330.00		44'441.40	
0120.3000.03	Besoldung Vize-Gemeindepräsident	2'564.00		2'577.00		2'526.00	
0120.3000.04	Besoldung Finanzkommission	2'121.00		2'132.00		2'090.00	
0120.3000.05	Sitzungs- und Taggelder Finanzkommission	1'340.00		2'000.00		1'308.00	
0120.3000.06	Sitzungs- und Taggelder diverse Kommissionen	4'182.00		6'000.00		6'988.00	
0120.3050.00	AG-Beiträge AHV, IV, EO, ALV, FAK, Verwaltungskosten	5'624.20		6'300.00		5'541.30	
0120.3052.00	AG-Beiträge Pensionskasse	7'679.40		7'850.00		7'566.00	
0120.3053.00	Unfall- und KTV-Beiträge	977.00		1'160.00		953.45	
0120.3099.00	Übriger Personalaufwand	1'340.00		500.00			
0120.3102.00	Drucksachen, Publikationen	7'624.60		4'000.00		5'450.70	
0120.3130.00	Beitrag Verein Gemeindepräsidenten Niederamt	1'845.00					
0120.3132.00	Dienstleistungen, Honorare, Beratungen	2'059.45		2'000.00		9'793.35	
0120.3170.00	Spesen, Veranstaltungen	2'570.90		4'800.00		10'712.30	
0120.3170.01	Jungbürgerfeier			1'500.00		1'267.50	
0120.3199.00	Kredit Gemeinderat	2'891.90		5'000.00		3'269.50	
0120.3636.00	Diverse Vergabungen und Beiträge	250.00		1'000.00		250.00	
02	Allgemeine Dienste	917'504.43	77'121.25	912'348.00	80'070.00	875'392.75	100'364.95
022	Allgemeine Dienste, übrige	873'791.03	74'831.75	866'818.00	78'470.00	836'630.00	98'247.65
0220	Allgemeine Dienste, übrige	648'547.38	66'562.00	652'190.00	63'470.00	631'149.45	85'600.80
0220.3010.00	Besoldungen	339'099.80		350'000.00		333'572.50	
0220.3010.01	Besoldung nebenamtliches Personal	5'509.60		5'000.00		3'136.00	
0220.3050.00	AG-Beiträge AHV, IV, EO, ALV, FAK, Verwaltungskosten	25'556.85		27'600.00		24'651.85	
0220.3052.00	AG-Beiträge Pensionskasse	48'292.90		50'200.00		43'067.10	
0220.3053.00	Unfall- und KTV-Beiträge	4'292.70		5'090.00		4'194.55	
0220.3090.00	Aus- und Weiterbildung	5'596.00		5'000.00		4'207.20	
0220.3099.00	Übriger Personalaufwand	1'129.95		1'500.00		63.00	
0220.3100.00	Büromaterial	12'341.50		12'000.00		10'908.75	
0220.3102.00	Drucksachen, Publikationen	2'948.25		3'000.00		3'280.10	
0220.3110.00	Anschaffungen	5'088.83		3'000.00		449.00	

Einwohnergemeinde Obergösgen HRM2 Rechnung
Funktionale Gliederung

Konto	Erfolgsrechnung Funktionale Gliederung ER	Rechnung 2023		Budget 2023		Rechnung 2022	
		Aufwand	Ertrag	Aufwand	Ertrag	Aufwand	Ertrag
0220.3130.00	Kommunikationskosten	4'073.90		4'400.00		4'087.00	
0220.3130.01	Betriebskosten	674.70					
0220.3130.02	Porti und Versandkosten	12'944.75		13'000.00		16'598.45	
0220.3130.03	Verbandsbeiträge	4'102.00		4'100.00		4'002.40	
0220.3132.00	Dienstleistungen, Honorare	5'062.05				2'960.85	
0220.3133.00	Hardwarenutzung	23'818.85		22'000.00			
0220.3150.00	Unterhalt, Miete Fotokopierer	8'349.35		9'000.00		8'296.45	
0220.3150.01	Unterhalt Bürogeräte, Büromobiliar	483.74		1'300.00		814.20	
0220.3153.00	Informatik-Unterhalt Hardware					34'480.03	
0220.3158.00	Unterhalt Software	30'557.50		34'000.00		33'157.25	
0220.3158.01	Homepage	8'291.75		8'000.00		8'030.40	
0220.3170.00	Spesen	400.00		700.00		512.00	
0220.3199.00	Übriger Betriebsaufwand	227.30		1'500.00		1'174.50	
0220.3611.00	Entsch. Kt. Steuerveranlagungen	74'782.95		70'000.00		76'374.70	
0220.3611.01	Entsch. Kt. Einheitssteuerbezug	10'000.00		10'000.00			
0220.3611.41	Bezugsprovisionen KSTA	9'843.15		7'800.00		8'722.30	
0220.3611.42	Bezugsprovisionen SSL	5'079.01		4'000.00		4'408.87	
0220.4210.00	Gebühren für Amtshandlungen		7'265.30		9'000.00		11'634.00
0220.4250.00	Verkaufserlöse		311.40		500.00		531.90
0220.4260.00	Rückerstattung Betriebskosten				500.00		21.85
0220.4260.01	Rückerstattungen		7'301.50				2'665.20
0220.4611.00	Kantonsbeitrag für Staatssteuerregisterführung		3'568.40		3'800.00		4'097.00
0220.4612.00	Provision röm.-kath. Kirchgemeinde für Steuerinkasso		8'373.20		8'500.00		17'187.70
0220.4612.01	Provision ref. Kirchgemeinde für Steuerinkasso		4'244.05		5'000.00		10'017.35
0220.4612.03	Beitrag Bürgergemeinde für Verwaltung						6'000.00
0220.4612.04	Beitrag röm.-kath. Kirchgemeinde für Verwaltung		7'000.00		7'000.00		7'000.00
0220.4612.05	Beitrag Kirchgemeinden an Steuerveranlagung		9'472.50		10'000.00		10'164.70
0220.4612.06	Provision christkath. Kirchgemeinde für Steuerinkasso		25.65		170.00		281.10
0220.4930.00	Interne Verrechnung Abwasserentsorgung		15'000.00		15'000.00		12'000.00
0220.4930.01	Interne Verrechnung Abfallbeseitigung		4'000.00		4'000.00		4'000.00
0222	Bauverwaltung	225'243.65	8'269.75	214'628.00	15'000.00	205'480.55	12'646.85
0222.3000.00	Besoldung Planungs- und Werkkommission	7'689.00		7'728.00		7'576.00	
0222.3000.01	Sitzungs- und Taggelder	4'744.00		3'000.00		3'020.00	
0222.3010.00	Besoldungen	146'944.00		147'200.00		145'811.20	
0222.3010.09	Rückerstattung von Lohn	-293.40					
0222.3050.00	AG-Beiträge AHV, IV, EO, ALV, FAK, Verwaltungskosten	11'633.95		11'400.00		11'537.25	
0222.3052.00	AG-Beiträge Pensionskasse	25'669.85		26'100.00		25'033.55	
0222.3053.00	Unfall- und KTV-Beiträge	1'961.80		2'150.00		1'947.55	
0222.3090.00	Aus- und Weiterbildung	7'236.00		2'000.00		2'732.00	
0222.3102.00	Drucksachen, Publikationen	3'587.00		5'500.00		6'577.75	
0222.3110.00	Anschaffungen	269.45		1'000.00		254.80	
0222.3130.00	Verbandsbeiträge	949.55		750.00		727.95	
0222.3132.00	Dienstleistungen, Honorare, Beratungen	1'960.85		4'000.00			
0222.3132.01	Bauverwaltung	11'009.65					
0222.3170.00	Spesen	1'015.00		1'000.00		200.00	
0222.3199.00	Übriger Betriebsaufwand	866.95		800.00		62.50	
0222.3199.01	Kredit Planungs- und Werkkommission			2'000.00			
0222.4210.00	Baubewilligungsgebühren		8'269.75		15'000.00		12'646.85
029	Verwaltungsliegenschaften, übrige	43'713.40	2'289.50	45'530.00	1'600.00	38'762.75	2'117.30

Einwohnergemeinde Obergösgen HRM2 **Rechnung**
Funktionale Gliederung

Konto	Erfolgsrechnung Funktionale Gliederung ER	Rechnung 2023		Budget 2023		Rechnung 2022	
		Aufwand	Ertrag	Aufwand	Ertrag	Aufwand	Ertrag
0290	Verwaltungsliegenschaften, übrige	43'713.40	2'289.50	45'530.00	1'600.00	38'762.75	2'117.30
0290.3010.00	Besoldung Reinigungspersonal	13'027.05		13'500.00		12'829.10	
0290.3050.00	AG-Beiträge AHV, IV, EO, ALV, FAK, Verwaltungskosten	322.80		390.00		274.45	
0290.3053.00	Unfall- und KTV-Beiträge	115.10		140.00		106.30	
0290.3101.00	Betriebs- und Verbrauchsmaterial	7'090.95		6'500.00		6'108.95	
0290.3120.00	Strom Gemeindeverwaltung	4'712.50		5'200.00		3'519.95	
0290.3144.00	Unterhalt Gemeindeverwaltung	4'077.55		3'800.00		3'187.85	
0290.3636.00	Beitrag Betriebskosten an StWE-Gemeinschaft Dorfkern	14'367.45		16'000.00		12'736.15	
0290.4470.00	Pachtzinsen		495.50		700.00		495.50
0290.4470.01	Baurechtszinsen		1'794.00		900.00		1'621.80
1	ÖFFENTLICHE ORDNUNG UND SICHERHEIT, VERTEIDIGUNG	334'678.06	183'275.65	306'076.00	142'200.00	286'023.82	160'308.81
12	Rechtssprechung	1'047.00		964.00		847.00	
120	Rechtssprechung	1'047.00		964.00		847.00	
1201	Friedensrichter	1'047.00		964.00		847.00	
1201.3000.00	Besoldung Friedensrichter	847.00		864.00		847.00	
1201.3130.00	Verbandsbeitrag	200.00		100.00			
15	Feuerwehr	244'543.51	152'502.85	236'712.00	139'000.00	248'054.47	157'213.71
150	Feuerwehr	244'543.51	152'502.85	236'712.00	139'000.00	248'054.47	157'213.71
1500	Feuerwehr (allgemein)	244'543.51	152'502.85	236'712.00	139'000.00	248'054.47	157'213.71
1500.3000.00	Besoldung Feuerwehrkommission	15'436.50		13'492.00		13'731.50	
1500.3000.01	Sitzungs- und Taggelder	5'986.40		5'000.00		5'570.00	
1500.3001.00	Übungssold	26'990.00		31'000.00		23'110.00	
1500.3001.01	Einssatzsold	4'572.65		10'000.00		7'548.80	
1500.3010.00	Besoldung nebenamtliches Personal	9'007.00		5'000.00		9'795.00	
1500.3050.00	AG-Beiträge AHV, IV, EO, ALV, FAK, Verwaltungskosten	1'101.35		900.00		977.55	
1500.3053.00	Unfall- und KTV-Beiträge	254.05		230.00		238.90	
1500.3090.00	Kurskosten	27'651.75		20'000.00		21'239.65	
1500.3099.00	Übriger Personalaufwand	213.60		1'200.00		2'096.40	
1500.3101.00	Betriebs- und Verbrauchsmaterial, Treibstoff	4'939.21		4'000.00		2'849.40	
1500.3102.00	Drucksachen, Publikationen	340.60		1'600.00		1'338.55	
1500.3111.00	Anschaffungen Geräte und Ausrüstung	42'649.15		43'350.00		58'792.05	
1500.3120.00	Strom	1'372.25		1'500.00		990.00	
1500.3120.01	Wasser	237.90		200.00		226.35	
1500.3120.02	Gas	5'223.60		6'000.00		4'843.75	
1500.3130.00	Kommunikationskosten	3'695.35		3'600.00		3'982.35	
1500.3130.01	Verbandsbeiträge	1'897.90		2'300.00		1'363.95	
1500.3134.00	Sachversicherungsprämien	8'636.80		9'500.00		8'402.10	
1500.3136.00	Ärztliche Untersuchungen	2'690.80		1'800.00		2'662.35	
1500.3137.00	Motorfahrzeugsteuern	935.00		1'200.00		1'216.50	
1500.3144.00	Baulicher Unterhalt	14'265.55		4'000.00		1'959.00	
1500.3151.00	Unterhalt, Reparatur Ausrüstung und Fahrzeuge	7'360.90		7'000.00		16'204.80	
1500.3170.00	Spesen, Veranstaltungen	652.94		5'000.00		246.55	
1500.3170.01	Verpflegung Hauptübung	2'488.70		2'200.00		2'782.80	
1500.3199.00	Übriger Betriebsaufwand	1'712.41		1'400.00		1'655.02	
1500.3199.01	Kredit Feuerwehrkommission			1'000.00			
1500.3300.00	Planmässige Abschreibungen VV	12'189.30		12'190.00		12'189.30	
1500.3300.25	Planmässige Abschreibungen altes VV	26'800.00		26'800.00		26'800.00	
1500.3612.00	Beitrag an Bürgergemeinde für Unterhalt Hydranten	14'991.85		15'000.00		14'991.85	

Einwohnergemeinde Obergösgen HRM2 **Rechnung**
Funktionale Gliederung

Konto	Erfolgsrechnung Funktionale Gliederung ER	Rechnung 2023		Budget 2023		Rechnung 2022	
		Aufwand	Ertrag	Aufwand	Ertrag	Aufwand	Ertrag
1500.3636.00	Beitrag Feuerwehrverein	250.00		250.00		250.00	
1500.4200.00	Feuerwehr-Ersatzabgaben		133'556.90		125'000.00		133'338.06
1500.4250.00	Verkäufe		200.00				
1500.4260.00	Rückerstattungen, Versicherungsleistungen		3'461.80				2'539.50
1500.4270.00	Feuerwehribussen		330.00				320.00
1500.4631.00	Beiträge Gebäudeversicherung		14'954.15		14'000.00		21'016.15
16	Verteidigung	89'087.55	30'772.80	68'400.00	3'200.00	37'122.35	3'095.10
161	Militärische Verteidigung	31'086.30		20'950.00	200.00	3'559.55	120.00
1610	Militärische Verteidigung	31'086.30		20'950.00	200.00	3'559.55	120.00
1610.3101.00	Betriebs- und Verbrauchsmaterial			600.00			
1610.3111.00	Anschaffungen			500.00			
1610.3120.00	Strom ALST-Unterkunft	7'485.60		1'600.00		767.95	
1610.3120.01	Wasser ALST-Unterkunft			400.00			
1610.3130.00	Kommunikationskosten ALST-Unterkunft					49.60	
1610.3134.00	Sachversicherungsprämien	1'851.35		1'200.00		1'104.95	
1610.3144.00	Unterhalt ALST-Unterkunft	6'423.65		1'500.00		1'637.05	
1610.3151.00	Unterhalt, Reparatur Mobiliar, Maschinen und Geräte			500.00			
1610.3199.00	Übriger Betriebsaufwand			400.00			
1610.3300.00	Planmässige Abschreibungen VV	15'325.70		14'250.00			
1610.4240.01	Benützungsgebühren				200.00		120.00
162	Zivile Verteidigung	58'001.25	30'772.80	47'450.00	3'000.00	33'562.80	2'975.10
1620	Zivilschutz (allgemein)	58'001.25	30'772.80	47'450.00	3'000.00	33'562.80	2'975.10
1620.3120.00	Strom	2'324.15		4'900.00		2'760.20	
1620.3120.01	Wasser	397.40		300.00		376.40	
1620.3120.02	Heizkosten ZS-Anlage	2'627.05		1'700.00		724.30	
1620.3130.00	Kommunikationskosten	303.40		320.00		303.60	
1620.3134.00	Sachversicherungsprämien	693.55		700.00		649.85	
1620.3144.00	Unterhalt ZS-Anlage	4'688.40		1'500.00		2'975.10	
1620.3151.00	Unterhalt Anlagen, Mobiliar, Geräte	257.05		1'000.00		786.40	
1620.3612.00	Beitrag an regionale Zivilschutzorganisation	46'710.25		37'030.00		24'986.95	
1620.4631.00	Kantonsbeitrag		30'772.80		3'000.00		2'975.10
2	BILDUNG	4'369'342.05	787'837.00	4'593'831.00	774'782.00	4'245'410.61	775'407.81
21	Volksschule	4'290'592.05	787'837.00	4'479'831.00	774'782.00	4'130'410.61	775'407.81
211	Primarstufe I	328'264.41	109'669.50	297'680.00	111'523.00	278'025.75	112'224.00
2110	Kindergarten	328'264.41	109'669.50	297'680.00	111'523.00	278'025.75	112'224.00
2110.3020.00	Löhne der Lehrpersonen	269'487.35		244'000.00		227'975.25	
2110.3050.00	AG-Beiträge AHV, IV, EO, ALV, FAK, Verwaltungskosten	20'674.95		19'000.00		17'570.25	
2110.3052.00	AG-Beiträge Pensionskasse	28'606.10		24'000.00		22'767.85	
2110.3053.00	Unfall- und KTV-Beiträge	3'378.25		3'650.00		2'871.75	
2110.3104.00	Lehrmittel	4'234.93		4'880.00		5'037.10	
2110.3111.00	Anschaffungen	837.52		900.00		844.20	
2110.3171.00	Exkursionen, Schulreisen, Lager	871.15		1'050.00		959.35	
2110.3199.00	Übriger Betriebsaufwand	174.16		200.00			
2110.4631.00	Beiträge vom Kanton		109'669.50		111'523.00		112'224.00
212	Primarstufe II	1'717'671.98	559'277.95	1'880'438.00	532'259.00	1'720'275.05	524'597.71
2120	Primarschule	1'717'671.98	559'277.95	1'880'438.00	532'259.00	1'720'275.05	524'597.71
2120.3020.00	Löhne der Lehrpersonen	1'288'483.05		1'422'000.00		1'298'422.00	
2120.3020.09	Rückerstattung von Lohn	-8'671.00				-14'275.10	

Einwohnergemeinde Obergösgen HRM2 Rechnung
Funktionale Gliederung

Konto	Erfolgsrechnung Funktionale Gliederung ER	Rechnung 2023		Budget 2023		Rechnung 2022	
		Aufwand	Ertrag	Aufwand	Ertrag	Aufwand	Ertrag
2120.3050.00	AG-Beiträge AHV, IV, EO, ALV, FAK, Verwaltungskosten	98'592.95		110'000.00		99'001.60	
2120.3052.00	AG-Beiträge Pensionskasse	132'142.50		132'000.00		133'092.20	
2120.3052.05	AG-Beitrag an Fehlbetrag PK	46'273.65		48'000.00		46'643.85	
2120.3053.00	Unfall- und KTV-Beiträge	16'206.30		20'300.00		16'648.54	
2120.3103.00	Bibliothek	597.95		600.00		996.20	
2120.3104.00	Lehrmittel	24'592.91		28'000.00		26'236.13	
2120.3104.01	Lehrmittel Werken	8'575.35		9'450.00		8'907.43	
2120.3104.02	Werkmaterial	640.30		1'000.00		654.45	
2120.3111.00	Anschaffungen Geräte, Mobiliar	3'089.55		3'643.00		3'917.25	
2120.3111.01	Anschaffung Turnmaterial	1'525.00		1'525.00			
2120.3111.02	Anschaffungen Werken	964.50		1'000.00		3'158.35	
2120.3113.00	Anschaffung Hardware	18'999.34		18'000.00		27'763.60	
2120.3118.00	Anschaffung Software	550.53		1'880.00		244.50	
2120.3151.00	Unterhalt Geräte, Mobiliar	1'558.25		1'400.00		1'413.40	
2120.3171.00	Exkursionen, Schulreisen, Lager	30'319.85		35'000.00		23'754.65	
2120.3612.00	Beitrag Logopädie	53'231.00		46'640.00		43'696.00	
2120.4260.00	Rückerstattungen						1'102.36
2120.4631.00	Beiträge vom Kanton		559'277.95		532'259.00		523'495.35
213	Sekundarstufe I	1'177'046.42		1'296'636.00		1'120'167.18	
2136	Kreisschule	1'177'046.42		1'296'636.00		1'120'167.18	
2136.3611.00	Beitrag an Kanton für gymnasialen Unterricht	55'490.00		33'480.00		44'392.00	
2136.3612.00	Gemeindebeitrag	1'121'556.42		1'263'156.00		1'075'775.18	
214	Musikschulen	211'494.52	110'130.90	228'023.00	125'000.00	192'791.95	117'036.50
2140	Musikschulen	211'494.52	110'130.90	228'023.00	125'000.00	192'791.95	117'036.50
2140.3000.00	Besoldung	4'103.00		4'123.00		4'042.00	
2140.3000.01	Musikschulkommission Sitzungs- und Taggelder	3'682.00		3'000.00		2'834.00	
2140.3020.00	Musikschulkommission Löhne der Lehrpersonen	173'119.95		182'000.00		163'648.65	
2140.3020.09	Rückerstattung von Löhne					-5'130.25	
2140.3050.00	AG-Beiträge AHV, IV, EO, ALV, FAK, Verwaltungskosten	12'205.00		14'500.00		11'495.10	
2140.3052.00	AG-Beiträge Pensionskasse	7'031.50		10'600.00		7'205.75	
2140.3053.00	Unfall- und KTV-Beiträge	2'145.15		2'650.00		1'961.00	
2140.3090.00	Aus- und Weiterbildung	369.32		900.00		329.05	
2140.3111.00	Anschaffungen	2'709.00		4'000.00		538.00	
2140.3130.00	Verbandsbeitrag	815.00		850.00		900.00	
2140.3151.00	Unterhalt Instrumente, Geräte, Infrastruktur	790.00		1'000.00		570.00	
2140.3170.00	Spesen, Veranstaltungen	1'395.65		1'000.00		460.05	
2140.3199.00	Übriger Betriebsaufwand	69.05		400.00			
2140.3199.01	Kredit Musikschulkommission	456.65		500.00			
2140.3612.00	Entschädigungen an Gemeinden	2'603.25		2'500.00		3'938.60	
2140.4230.00	Elternbeiträge		36'122.00		37'000.00		37'506.00
2140.4612.00	Entschädigungen von Gemeinden		20'841.80		24'000.00		18'891.35
2140.4631.00	Beiträge vom Kanton		53'167.10		64'000.00		60'639.15
217	Schulliegenschaften	655'391.65	8'758.65	570'724.00	6'000.00	622'550.15	14'575.20
2170	Schulliegenschaften	655'391.65	8'758.65	570'724.00	6'000.00	622'550.15	14'575.20
2170.3010.00	Besoldung Schulhauswarte	136'636.15		126'300.00		114'255.40	
2170.3010.01	Besoldung Reinigungspersonal und Aushilfen	46'405.60		15'000.00		39'015.10	
2170.3010.09	Rückerstattung von Lohn	-247.95					
2170.3050.00	AG-Beiträge AHV, IV, EO, ALV, FAK, Verwaltungskosten	13'601.65		10'000.00		11'406.05	
2170.3052.00	AG-Beiträge Pensionskasse	15'500.45		11'000.00		13'582.35	
2170.3053.00	Unfall- und KTV-Beiträge	2'300.45		2'020.00		1'931.05	
2170.3090.00	Aus- und Weiterbildung	1'560.00		1'400.00			
2170.3101.00	Betriebs- und Verbrauchsmaterial	19'229.90		16'000.00		15'943.35	

Einwohnergemeinde Obergösgen HRM2 Rechnung
Funktionale Gliederung

Konto	Erfolgsrechnung Funktionale Gliederung ER	Rechnung 2023		Budget 2023		Rechnung 2022	
		Aufwand	Ertrag	Aufwand	Ertrag	Aufwand	Ertrag
2170.3111.00	Anschaffungen Geräte, Maschinen	2'178.35		2'000.00		1'409.80	
2170.3120.00	Strom	21'628.50		19'000.00		15'285.00	
2170.3120.01	Wasser	3'602.35		4'200.00		2'595.90	
2170.3120.02	Heizmaterial	83'582.30		80'000.00		81'277.40	
2170.3130.00	Patentgebühr Saalwirtschaft Mehrzweckhalle	300.00		300.00		300.00	
2170.3134.00	Sachversicherungsprämien	6'936.75		7'000.00		6'440.75	
2170.3140.00	Unterhalt Sport- und Aussenanlagen	11'271.60		8'000.00		13'991.80	
2170.3144.00	Unterhalt Schulhäuser	42'912.65		33'500.00		70'935.30	
2170.3151.00	Unterhalt Geräte, Maschinen	4'910.85		2'500.00		2'877.30	
2170.3160.00	Miete Räumlichkeiten	5'250.00					
2170.3170.00	Spesen	100.00		800.00		100.00	
2170.3199.00	Übriger Betriebsaufwand			500.00			
2170.3300.00	Planmässige Abschreibungen VV	120'132.05		113'604.00		113'603.60	
2170.3300.25	Planmässige Abschreibungen altes VV	117'600.00		117'600.00		117'600.00	
2170.4240.00	Benützungsgebühren Schulräume und Mehrzweckhalle		7'980.00		6'000.00		9'394.00
2170.4260.00	Rückerstattungen						2'171.20
2170.4260.01	Versicherungsleistungen		778.65				3'010.00
219	Volksschule, übrige	200'723.07		206'330.00		196'600.53	6'974.40
2190	Schulleitung und Schulverwaltung	182'373.07		194'030.00		170'014.99	11.40
2190.3010.00	Besoldungen	101'374.80		108'000.00		99'876.55	
2190.3050.00	AG-Beiträge AHV, IV, EO, ALV, FAK, Verwaltungskosten	7'778.00		8'500.00		7'661.85	
2190.3052.00	AG-Beiträge Pensionskasse	14'994.00		15'800.00		14'795.00	
2190.3053.00	Unfall- und KTV-Beiträge	1'293.15		1'560.00		1'273.65	
2190.3090.00	Aus- und Weiterbildung	7'473.70		6'000.00		5'110.95	
2190.3100.00	Büromaterial	1'141.63		2'500.00		2'545.85	
2190.3102.00	Drucksachen, Publikationen			850.00		518.00	
2190.3130.00	Kommunikationskosten	4'551.35		4'400.00		3'879.00	
2190.3150.00	Unterhalt, Miete Fotokopierer	13'425.00		10'000.00		11'792.10	
2190.3153.00	Informatik-Unterhalt	24'363.07		26'720.00		15'545.59	
2190.3170.00	Spesen, Veranstaltungen	3'028.95		5'200.00		4'110.70	
2190.3199.00	Kredit Schule			1'000.00		850.55	
2190.3199.01	Übriger Betriebsaufwand	2'949.42		3'500.00		2'055.20	
2190.4260.00	Rückerstattungen						11.40
2192	Volksschule allgemein	18'350.00		12'300.00		26'585.54	6'963.00
2192.3160.00	Miete Räumlichkeiten Kita					21'135.54	
2192.3636.00	Beitrag Spielgruppenverein	18'350.00		12'300.00		5'450.00	
2192.4631.00	Kantonsbeiträge						6'963.00
22	Sonderschulen	78'750.00		114'000.00		115'000.00	
220	Sonderschulen	78'750.00		114'000.00		115'000.00	
2200	Sonderschulen	78'750.00		114'000.00		115'000.00	
2200.3611.00	Beiträge an Sonderschulen	78'750.00		114'000.00		115'000.00	
3	KULTUR, SPORT UND FREIZEIT, KIRCHE	168'253.93		149'530.00		147'013.90	3'355.60
32	Kultur, übrige	46'691.60		43'430.00		44'239.55	3'355.60
329	Kultur, übrige	46'691.60		43'430.00		44'239.55	3'355.60
3290	Kultur, übrige	46'691.60		43'430.00		44'239.55	3'355.60
3290.3000.00	Besoldung Kulturkommission	8'038.80		5'100.00		8'080.00	
3290.3000.01	Sitzungs- und Taggelder Kulturkommission	7'062.00		4'000.00		7'590.00	

Einwohnergemeinde Obergösgen HRM2 Rechnung
Funktionale Gliederung

Konto	Erfolgsrechnung Funktionale Gliederung ER	Rechnung 2023		Budget 2023		Rechnung 2022	
		Aufwand	Ertrag	Aufwand	Ertrag	Aufwand	Ertrag
3290.3050.00	AG-Beiträge AHV, IV, EO, ALV, FAK, Verwaltungskosten	501.65				543.20	
3290.3053.00	Unfall- und KTV-Beiträge	97.20		30.00		103.00	
3290.3170.00	Öffentliche Anlässe	12'023.85		12'000.00		8'785.85	
3290.3170.01	Chesslete, Kinderumzug	400.00		700.00		300.00	
3290.3170.02	Bundesfeier, Ferienpass	8'784.60		12'000.00		9'500.90	
3290.3170.03	Spesen	558.10		500.00		281.70	
3290.3199.00	Kredit Kulturkommission			500.00			
3290.3634.00	Beitrag an Stadttheater Olten	1'500.00		1'500.00		1'500.00	
3290.3634.01	Beitrag Schloss Wartenfels	250.00		250.00		250.00	
3290.3636.00	Beitrag an Musikgesellschaft	4'000.00		4'000.00		4'000.00	
3290.3636.01	Beitrag Chlause-Zunft	250.00		250.00		250.00	
3290.3636.03	Beitrag Guggenmusik	250.00		250.00		250.00	
3290.3636.04	Beitrag Viking Horde	250.00		250.00		250.00	
3290.3636.05	Beitrag an Naturfreunde	250.00		250.00		250.00	
3290.3636.06	Beitrag an Jugendmitglieder Naturfreunde			100.00		50.00	
3290.3636.07	Diverse Beiträge	2'225.40		1'500.00		2'004.90	
3290.3636.08	Beitrag FAKO	250.00		250.00		250.00	
3290.4260.00	Rückerstattungen						3'355.60
34	Sport und Freizeit	119'812.33		104'350.00		101'024.35	
341	Sport	16'535.00		9'200.00		7'950.00	
3410	Sport	16'535.00		9'200.00		7'950.00	
3410.3636.00	Beitrag Männerturnverein	250.00		250.00		500.00	
3410.3636.01	Beitrag STV Turnverein	1'000.00		1'000.00		1'000.00	
3410.3636.02	Beitrag Velo-Moto-Club			250.00		250.00	
3410.3636.03	Beitrag Sportschützen	8'250.00		250.00		250.00	
3410.3636.04	Beitrag Schützengesellschaft	450.00		450.00		450.00	
3410.3636.05	Beitrag Jugendriege	1'230.00		1'200.00		1'220.00	
3410.3636.07	Beitrag Sportpark Olten AG	4'000.00		4'000.00		4'000.00	
3410.3636.20	Diverse Beiträge	1'355.00		1'800.00		280.00	
342	Freizeit	103'277.33		95'150.00		93'074.35	
3424	Parkanlagen, Wanderwege	58'277.33		50'150.00		48'074.35	
3424.3140.00	Unterhalt Anlagen	21'624.38		12'000.00		13'462.90	
3424.3300.00	Planmässige Abschreibungen VV	3'252.95		4'750.00		1'211.45	
3424.3636.00	Beitrag Sol. Wanderwege	400.00		400.00		400.00	
3424.3636.01	Beitrag an StWE-Gemeinschaft	12'000.00		12'000.00		12'000.00	
3424.3990.00	Dorfkern für Unterhalt Dorfplatz						
3424.3990.01	Interne Verrechnung Grünabfuhrgebühren	11'000.00		11'000.00		11'000.00	
3424.3990.01	Interne Verrechnung übrige Kehrrechtgebühren	10'000.00		10'000.00		10'000.00	
3429	Übrige Freizeitgestaltung	45'000.00		45'000.00		45'000.00	
3429.3636.00	Beitrag Offene Jugendarbeit / Verein Jugend und Freizeit	45'000.00		45'000.00		45'000.00	
35	Kirchen und religiöse Angelegenheiten	1'750.00		1'750.00		1'750.00	
350	Kirchen und religiöse Angelegenheiten	1'750.00		1'750.00		1'750.00	
3500	Kirchen und religiöse Angelegenheiten	1'750.00		1'750.00		1'750.00	
3500.3612.00	Beitrag röm.-kath. Kirchgemeinde	1'500.00		1'500.00		1'500.00	
3500.3636.01	Beitrag kath. Frauengemeinschaft	250.00		250.00		250.00	
4	GESUNDHEIT	721'421.10		667'170.00		789'888.69	

Einwohnergemeinde Obergösgen HRM2 **Rechnung**
Funktionale Gliederung

Konto	Erfolgsrechnung Funktionale Gliederung ER	Rechnung 2023		Budget 2023		Rechnung 2022	
		Aufwand	Ertrag	Aufwand	Ertrag	Aufwand	Ertrag
41	Spitäler, Kranken- und Pflegeheime	437'507.05		388'000.00		339'283.45	
412	Alters-, Kranken- und Pflegeheime	437'507.05		388'000.00		339'283.45	
4120	Alters-, Kranken- und Pflegeheime	437'507.05		388'000.00		339'283.45	
4120.3632.00	Pflegekostenbeiträge	437'507.05		388'000.00		339'283.45	
42	Ambulante Krankenpflege	232'616.30		223'000.00		404'548.29	
421	Ambulante Krankenpflege	232'616.30		223'000.00		404'548.29	
4210	Ambulante Krankenpflege	232'616.30		223'000.00		404'548.29	
4210.3631.00	Pflegefinanzierung Spitex	232'616.30		200'000.00		334'032.50	
4210.3636.01	Beitrag an Spitexverein Dulliken-Obergösgen-Starrkirch			23'000.00		70'515.79	
43	Gesundheitsprävention	51'297.75		56'170.00		46'056.95	
431	Alkohol- und Drogenprävention	43'236.00		44'000.00		40'171.00	
4310	Alkohol- und Drogenprävention	43'236.00		44'000.00		40'171.00	
4310.3636.00	Kostenanteil Suchthilfe	43'236.00		44'000.00		40'171.00	
433	Schulgesundheitsdienst	7'451.75		11'560.00		5'275.95	
4330	Schulgesundheitsdienst	7'451.75		11'560.00		5'275.95	
4330.3010.00	Schulzahnpflegehelferin	3'768.30		3'000.00		525.00	
4330.3050.00	AG-Beiträge AHV, IV, EO, ALV, FAK, Verwaltungskosten	289.15		220.00		40.35	
4330.3053.00	Unfall- und KTV-Beiträge	48.05		40.00		6.70	
4330.3106.00	Material Zahnprophylaxe	330.05		300.00		81.70	
4330.3136.00	Prophylaxe, Reihenuntersuchungen	3'016.20		5'000.00		3'434.60	
4330.3637.00	Beiträge an zahnärztliche Behandlungen			3'000.00		1'187.60	
434	Lebensmittelkontrolle	610.00		610.00		610.00	
4340	Lebensmittelkontrolle	610.00		610.00		610.00	
4340.3612.00	Beitrag an Dulliken für regionale Pilzkontrolle	610.00		610.00		610.00	
6	SOZIALE SICHERHEIT	2'117'363.85	47'972.00	2'038'700.00	11'000.00	1'946'035.90	44'276.76
52	Invalidität	450.00		450.00		450.00	
523	Invalidenheime	450.00		450.00		450.00	
5230	Invalidität	450.00		450.00		450.00	
5230.3636.00	Beitrag an Stiftung Arkadis, Olten	450.00		450.00		450.00	
53	Alter + Hinterlassene	875'805.15	2'000.00	840'000.00	2'000.00	790'348.30	2'000.00
532	Ergänzungsleistungen AHV	853'706.25		820'000.00		771'335.30	
5320	Ergänzungsleistungen AHV	853'706.25		820'000.00		771'335.30	
5320.3611.00	Beitrag an Kanton für Verwaltungskosten	44'889.25		42'000.00		42'095.30	
5320.3631.00	Beitrag an Kanton	808'817.00		778'000.00		729'240.00	
535	Leistungen an das Alter	22'098.90	2'000.00	20'000.00	2'000.00	19'013.00	2'000.00

Einwohnergemeinde Obergösgen HRM2 Rechnung
Funktionale Gliederung

Konto	Erfolgsrechnung Funktionale Gliederung ER	Rechnung 2023		Budget 2023		Rechnung 2022	
		Aufwand	Ertrag	Aufwand	Ertrag	Aufwand	Ertrag
5350	Leistungen an das Alter	22'098.90	2'000.00	20'000.00	2'000.00	19'013.00	2'000.00
5350.3170.00	Seniorenflug und -veranstaltungen	22'098.90		20'000.00		19'013.00	
5350.4632.00	Beitrag Bürgergemeinde für Seniorenflug		2'000.00		2'000.00		2'000.00
54	Familie und Jugend	28'315.40		40'700.00		33'401.50	
543	Alimentenbevorschussung und -inkasso	27'331.40		40'000.00		32'921.50	
5430	Alimentenbevorschussung und -inkasso	27'331.40		40'000.00		32'921.50	
5430.3632.00	Beitr. Alimentenbevorschussung	27'331.40		40'000.00		32'921.50	
544	Jugendschutz	984.00		700.00		480.00	
5440	Jugendschutz (allgemein)	984.00		700.00		480.00	
5440.3636.00	Pro Juventute	984.00		700.00		480.00	
57	Sozialhilfe und Asylwesen	1'212'793.30	45'972.00	1'157'550.00	9'000.00	1'121'836.10	42'276.76
572	Wirtschaftliche Hilfe	1'212'793.30	20'972.00	1'157'550.00	9'000.00	1'121'836.10	28'276.76
5720	Gesetzliche wirtschaftliche Hilfe	1'161'968.85		1'109'000.00		1'084'333.00	13'786.76
5720.3612.00	Beitrag an Sozialregion für gesetzliche Sozialhilfe	821'674.85		775'000.00		744'840.00	
5720.3612.01	Beitrag an Sozialregion für Verwaltung	340'294.00		334'000.00		339'493.00	
5720.4260.00	Rückerstattungen						13'786.76
5721	Freiwillige wirtschaftliche Hilfe	50'824.45	20'972.00	48'550.00	9'000.00	37'503.10	14'490.00
5721.3010.00	Besoldungen Integration	23'170.60		21'000.00		20'061.95	
5721.3050.00	AG-Beiträge AHV, IV, EO, ALV, FAK, Verwaltungskosten	1'777.30		1'630.00		1'539.25	
5721.3052.00	AG-Beiträge Pensionskasse	2'622.00		2'900.00		1'254.90	
5721.3053.00	Unfall- und KTV-Beiträge	295.55		320.00		255.80	
5721.3130.00	Dienstleistungen, Honorare	12'854.95		15'400.00		7'839.60	
5721.3160.00	Raummiete	600.00		600.00		600.00	
5721.3170.00	Spesen			200.00			
5721.3199.00	Diverse Ehrungen	2'400.00		1'400.00		1'400.00	
5721.3199.01	Übriger Betriebsaufwand			500.00		61.90	
5721.3636.01	Beitrag an soziale Beratungsstellen	4'563.80		4'600.00		4'489.70	
5721.3636.03	Beitrag Schuldenberatung Aargau-Solothurn	2'540.25					
5721.4231.00	Kursbeiträge		770.00				
5721.4631.00	Kantonsbeitrag Integration		20'202.00		9'000.00		14'490.00
573	Asylwesen		25'000.00				14'000.00
5730	Asylwesen		25'000.00				14'000.00
5730.4631.30	Unterstützungsbeitrag Kanton Personen im Schutzstatus S		25'000.00				14'000.00
6	VERKEHR	735'177.99	62'265.00	749'248.00	61'000.00	694'814.77	51'736.00
61	Strassenverkehr	515'510.84	33'723.00	496'266.00	32'000.00	472'838.07	23'375.00
613	Kantonsstrassen	22'128.65		22'128.00		22'128.65	
6130	Kantonsstrassen	22'128.65		22'128.00		22'128.65	
6130.3660.00	Planmässige Abschreibungen Investitionsbeiträge	22'128.65		22'128.00		22'128.65	

Einwohnergemeinde Obergösgen HRM2 Rechnung
Funktionale Gliederung

Konto	Erfolgsrechnung Funktionale Gliederung ER	Rechnung 2023		Budget 2023		Rechnung 2022	
		Aufwand	Ertrag	Aufwand	Ertrag	Aufwand	Ertrag
615	Gemeindestrassen	493'382.19	33'723.00	474'138.00	32'000.00	450'709.42	23'375.00
6150	Gemeindestrassen	175'931.00	3'723.00	174'949.00		154'870.80	
6150.3000.00	Sitzungs- und Taggelder	500.00		200.00		200.00	
6150.3000.01	Besoldung Sicherheits-Delegierter	616.00		628.00		616.00	
6150.3053.00	Unfall- und KTV-Beiträge	3.25		4.00		3.25	
6150.3120.00	Strom Strassenbeleuchtung	35'391.65		36'000.00		25'815.25	
6150.3130.00	Grundbuch- und Vermessungskosten			1'000.00			
6150.3131.00	Planungskosten, Projekte			1'500.00		9'885.90	
6150.3141.00	Unterhalt Gemeindestrassen	29'036.25		38'500.00		28'980.20	
6150.3141.02	Winterdienst	8'371.95		10'000.00		4'330.50	
6150.3141.03	Signalisationen, Markierungen	14'340.50		6'000.00		4'754.75	
6150.3141.04	Unterhalt Strassenbeleuchtung	40'571.25		25'000.00		36'884.05	
6150.3170.00	Spesen	136.00		300.00		63.00	
6150.3199.00	Übriger Betriebsaufwand			800.00			
6150.3199.01	MWST interne Verrechnung	1'644.40		1'700.00		1'644.40	
6150.3300.00	Planmässige Abschreibungen VV	19'630.15		27'717.00		16'050.30	
6150.3612.00	Beitrag an Dulliken für Unterhalt Walkestrasse	2'689.60		2'600.00		2'643.20	
6150.3990.00	Strassenentwässerung	23'000.00		23'000.00		23'000.00	
6150.4260.00	Rückerstattungen		3'723.00				
6153	Werkhof	317'451.19	30'000.00	299'189.00	32'000.00	295'838.62	23'375.00
6153.3010.00	Besoldungen Werkhof	193'713.95		183'400.00		169'069.20	
6153.3010.01	Besoldung nebenamtliches Personal und Aushilfen	3'156.30		3'500.00		1'660.05	
6153.3050.00	AG-Beiträge AHV, IV, EO, ALV, FAK, Verwaltungskosten	14'299.00		13'700.00		12'798.80	
6153.3052.00	AG-Beiträge Pensionskasse	28'315.25		25'100.00		24'032.85	
6153.3053.00	Unfall- und KTV-Beiträge	2'512.05		2'640.00		2'176.95	
6153.3090.00	Aus- und Weiterbildung	5'246.60		1'500.00		800.00	
6153.3101.00	Betriebs- und Verbrauchsmaterial, Treibstoff	11'403.25		12'000.00		17'387.42	
6153.3111.00	Anschaffungen	8'887.15		6'000.00		21'180.90	
6153.3120.00	Strom	2'874.85		3'400.00		2'166.10	
6153.3120.01	Heizmaterial	2'893.40		7'500.00		3'955.30	
6153.3120.02	Wasser	300.85		1'300.00		1'276.30	
6153.3130.00	Kommunikationskosten	975.20		700.00		665.05	
6153.3131.00	Planungskosten, Projekte			1'500.00			
6153.3134.00	Sachversicherungsprämien	6'049.40		5'500.00		5'899.40	
6153.3137.00	Fahrzeugsteuern	2'640.00		2'600.00		2'931.90	
6153.3144.00	Unterhalt Werkhof	1'943.10		6'000.00		7'135.30	
6153.3151.00	Unterhalt Geräte, Maschinen, Fahrzeuge	22'301.89		12'000.00		12'755.35	
6153.3170.00	Spesen	300.00		700.00		400.00	
6153.3199.00	Übriger Betriebsaufwand	290.20		800.00		199.00	
6153.3300.00	Planmässige Abschreibungen VV	9'348.75		9'349.00		9'348.75	
6153.4240.00	Dienstleistungen				2'000.00		3'375.00
6153.4930.00	Verrechnung Anteil Leistungen Abfallbeseitigung		10'000.00		10'000.00		10'000.00
6153.4930.01	Verrechnung Anteil Leistungen Abwasserbeseitigung		20'000.00		20'000.00		10'000.00
62	Öffentlicher Verkehr	219'667.15	28'542.00	252'982.00	29'000.00	221'976.70	28'361.00
629	Öffentlicher Verkehr, übriger	219'667.15	28'542.00	252'982.00	29'000.00	221'976.70	28'361.00
6290	Öffentlicher Verkehr, übriger	219'667.15	28'542.00	252'982.00	29'000.00	221'976.70	28'361.00
6290.3101.00	SBB-Tageskarten			28'000.00		28'000.00	
6290.3134.00	Sachversicherungsprämien	73.75		70.00		69.10	
6290.3144.00	Unterhalt Bushaltestellen			1'000.00		375.00	
6290.3300.01	Planmässige Abschreibungen	2'708.40		1'912.00		1'911.60	
6290.3631.00	Beitrag an Kanton für öffentlichen Verkehr	216'885.00		222'000.00		191'621.00	
6290.4250.00	Verkäufe SBB-Tageskarten		28'542.00		29'000.00		27'986.00

Einwohnergemeinde Obergösgen HRM2 **Rechnung**
Funktionale Gliederung

Konto	Erfolgsrechnung Funktionale Gliederung ER	Rechnung 2023		Budget 2023		Rechnung 2022	
		Aufwand	Ertrag	Aufwand	Ertrag	Aufwand	Ertrag
6290.4260.00	Rückerstattungen, Versicherungsleistungen						375.00
7	UMWELTSCHUTZ UND RAUMORDNUNG	757'201.36	587'203.90	770'822.00	591'420.00	826'726.53	659'135.83
72	Abwasserbeseitigung	352'758.28	352'758.28	348'520.00	348'520.00	415'850.85	415'850.85
720	Abwasserbeseitigung	352'758.28	352'758.28	348'520.00	348'520.00	415'850.85	415'850.85
7201	Abwasserbeseitigung SF	352'758.28	352'758.28	348'520.00	348'520.00	415'850.85	415'850.85
7201.3120.00	Strom Regentlastungsbecken Herrenmatt	551.80		650.00		489.75	
7201.3120.01	Wasser Regentlastungsbecken Herrenmatt	530.80		450.00		472.05	
7201.3130.01	Nachführungskosten Kanalisationskataster			2'000.00		238.00	
7201.3130.03	Dienstleistungen, Honorare	9'500.00		12'000.00		9'500.00	
7201.3131.00	Planungskosten, Projekte			4'000.00		5'636.25	
7201.3143.02	Unterhalt Kanalisationsen	38'320.30		25'000.00		63'382.85	
7201.3300.02	Planmässige Abschreibungen VV	634.45		3'520.00			
7201.3510.00	Einlage in Spezialfinanzierung EK	3'184.53		41'900.00		118'351.69	
7201.3510.10	Einlage Werterhalt	65'214.00		62'000.00		65'848.00	
7201.3612.00	Beitrag an ARA Schönenwerd	199'822.40		162'000.00		129'932.26	
7201.3930.00	Belastung Anteil Verwaltungskosten	15'000.00		15'000.00		12'000.00	
7201.3930.01	Belastung Anteil Leistungen Werkhof	20'000.00		20'000.00		10'000.00	
7201.4240.00	Verbrauchsgebühren Abwasserentsorgung		194'302.60		190'000.00		203'465.30
7201.4240.01	Grundgebühren Abwasserentsorgung		128'721.23		125'000.00		118'513.45
7201.4510.10	Entnahme Werterhalt		634.45		3'520.00		
7201.4691.00	Einnahmenüberschuss aus Nettoinvestitionsabnahme						64'572.10
7201.4940.00	Gutschrift Anteil Zins		6'100.00		7'000.00		6'300.00
7201.4990.00	Strassenentwässerung		23'000.00		23'000.00		23'000.00
73	Abfallbeseitigung	224'518.92	220'804.22	241'800.00	238'600.00	222'923.58	220'866.03
730	Abfallbeseitigung	224'518.92	220'804.22	241'800.00	238'600.00	222'923.58	220'866.03
7300	Abfallbeseitigung (allgemein)	3'714.70		3'200.00		2'057.55	
7300.3631.00	Beitrag an Kanton für Extraktionswerk Lyss	1'769.90		2'200.00		2'057.55	
7300.3632.00	Beitrag Konfiskatsammelstelle Stüsslingen	1'944.80		1'000.00			
7301	Abfallbeseitigung SF	220'804.22	220'804.22	238'600.00	238'600.00	220'866.03	220'866.03
7301.3101.00	Kehricht- und Grüngutmarken	2'120.70		900.00		814.05	
7301.3102.00	Inserate, Drucksachen	5'057.50		2'400.00			
7301.3111.00	Anschaffungen			2'000.00			
7301.3130.00	Kehrichtabfuhr	59'236.20		59'000.00		57'490.00	
7301.3130.02	Abfuhrkosten Mulden	6'220.75		8'000.00		7'868.65	
7301.3130.03	Glasabfahren	3'511.89		4'500.00		4'002.07	
7301.3130.04	Papierabfuhr	3'565.45		4'500.00		4'500.00	
7301.3130.05	Sonderabfahren	1'791.45		3'000.00		4'049.50	
7301.3130.06	Abfuhrkosten Weissblech und Alteisen	1'194.41		1'300.00		1'033.68	
7301.3130.07	Häcksleraktionen	3'117.50		4'500.00		4'603.45	
7301.3130.08	Abgabe an Alllastenfonds	6'533.40		6'500.00		6'447.45	
7301.3130.09	Grünabfuhr	99'880.60		110'000.00		91'393.50	
7301.3130.10	Dienstleistungen, Honorare	5'923.50		6'000.00		5'923.50	
7301.3137.00	Mehrwertsteuer	5'294.12		6'000.00		5'441.60	
7301.3151.00	Unterhalt Mulden und Einrichtungen	1'856.75		4'500.00		4'839.50	
7301.3160.00	Miete Standplätze, Sammelstellen	1'500.00		1'500.00		1'500.00	

Einwohnergemeinde Obergösgen HRM2 Rechnung
Funktionale Gliederung

Konto	Erfolgsrechnung Funktionale Gliederung ER	Rechnung 2023		Budget 2023		Rechnung 2022	
		Aufwand	Ertrag	Aufwand	Ertrag	Aufwand	Ertrag
7301.3510.00	Einlage in Spezialfinanzierung EK					6'959.08	
7301.3930.00	Belastung Anteil Leistungen Werkhof	10'000.00		10'000.00		10'000.00	
7301.3930.01	Belastung Anteil Verwaltungskosten	4'000.00		4'000.00		4'000.00	
7301.4240.00	Grundgebühren Abfallentsorgung		107'260.80		102'000.00		105'118.72
7301.4240.01	Grünabfuhrgebühren		79'828.55		82'000.00		82'163.45
7301.4240.02	Kehrichtgebühren		-28.00				-95.00
7301.4250.00	Erlös Altpapiersammlung		867.96		5'000.00		3'123.41
7301.4470.00	Miete Standplätze, Sammelstellen		1'467.85		2'700.00		2'700.00
7301.4510.00	Entnahme aus Spezialfinanzierung EK		3'608.51		19'600.00		
7301.4636.00	Erlös von Altglas		6'518.55		6'000.00		6'555.45
7301.4940.00	Gutschrift Anteil Zins		280.00		300.00		300.00
7301.4990.00	Interne Verrechnung Grünabfuhrgebühren		11'000.00		11'000.00		11'000.00
7301.4990.01	Interne Verrechnung übrige Kehrichtgebühren		10'000.00		10'000.00		10'000.00
74	Verbauungen	37'228.40	6'441.40	40'554.00	1'300.00	34'991.05	18'532.95
741	Gewässerverbauungen	37'228.40	6'441.40	40'554.00	1'300.00	34'991.05	18'532.95
7410	Gewässerverbauungen	37'228.40	6'441.40	40'554.00	1'300.00	34'991.05	18'532.95
7410.3142.00	Unterhalt Bäche / Uferschutz	26'125.10		27'000.00		24'217.35	
7410.3300.00	planmässige Abschreibungen Unterhalt Bäche / Uferschutz	329.60		2'780.00			
7410.3660.00	Planmässige Abschreibungen Investitionsbeiträge	10'773.70		10'774.00		10'773.70	
7410.4631.00	Kantonsbeiträge		6'441.40		1'300.00		18'532.95
75	Arten- und Landschaftsschutz	15'577.75		5'600.00		17'706.25	
750	Arten- und Landschaftsschutz	15'577.75		5'600.00		17'706.25	
7500	Arten- und Landschaftsschutz	15'577.75		5'600.00		17'706.25	
7500.3631.00	Abgabe an Natur- und Heimatschutzfonds	13'105.45		3'000.00		15'233.95	
7500.3634.00	Beitrag Ösi Aare	2'472.30		2'600.00		2'472.30	
77	Übriger Umweltschutz	56'454.41	7'200.00	66'613.00	3'000.00	71'547.55	3'886.00
771	Friedhof und Bestattung	38'180.76	7'200.00	41'775.00	3'000.00	55'066.90	3'886.00
7710	Friedhof und Bestattung (allgemein)	38'180.76	7'200.00	41'775.00	3'000.00	55'066.90	3'886.00
7710.3010.00	Besoldung nebenamtliches Personal	3'424.15		5'500.00		4'349.40	
7710.3050.00	AG-Beiträge AHV, IV, EO, ALV, FAK, Verwaltungskosten	148.50		440.00		142.95	
7710.3053.00	Unfall- und KTV-Beiträge	36.55		85.00		36.85	
7710.3111.00	Anschaffungen			1'000.00			
7710.3120.00	Strom	2'829.15		5'200.00		2'848.45	
7710.3120.01	Wasser	1'375.15		1'400.00		826.35	
7710.3130.00	Bestattungs- und Kremationskosten	24'344.66		16'000.00		16'371.65	
7710.3134.00	Sachversicherungsprämien	157.50		150.00		147.55	
7710.3140.00	Friedhof-Unterhalt	5'865.10		9'200.00		28'731.60	
7710.3144.00	Unterhalt Aufbahnhalle			2'000.00		1'612.10	
7710.3199.00	Übriger Betriebsaufwand			800.00			
7710.4240.00	Gebühren für Urnenhain		7'200.00		3'000.00		3'886.00
779	Umweltschutz, übriger	18'273.65		24'838.00		16'480.65	
7790	Umweltschutz, übriger	18'273.65		24'838.00		16'480.65	
7790.3000.00	Besoldung Umwelt- und Verkehrskommission	7'689.00		7'728.00		7'576.00	

Einwohnergemeinde Obergösgen HRM2 **Rechnung**
Funktionale Gliederung

Konto	Erfolgsrechnung Funktionale Gliederung ER	Rechnung 2023		Budget 2023		Rechnung 2022	
		Aufwand	Ertrag	Aufwand	Ertrag	Aufwand	Ertrag
7790.3000.01	Sitzungs- und Taggelder	5'586.00		6'000.00		3'824.00	
7790.3050.00	AG-Beiträge AHV, IV, EO, ALV, FAK, Verwaltungskosten	599.50		470.00		585.25	
7790.3053.00	Unfall- und KTV-Beiträge	157.00		140.00		154.65	
7790.3090.00	Aus- und Weiterbildung, Kurse			1'000.00			
7790.3102.00	Drucksachen, Inserate	280.75		500.00		367.50	
7790.3111.00	Anschaffungen	3'761.40		5'000.00		3'773.25	
7790.3130.00	Verbandsbeiträge	200.00		200.00		200.00	
7790.3170.00	Spesen			1'000.00			
7790.3199.00	Übriger Betriebsaufwand			800.00			
7790.3199.01	Kredit Umwelt- und Verkehrskommission			2'000.00			
79	Raumordnung	70'663.60		67'735.00		63'707.25	
790	Raumordnung	70'663.60		67'735.00		63'707.25	
7900	Raumordnung (allgemein)	70'663.60		67'735.00		63'707.25	
7900.3130.00	Nachführungskosten Gemeindevermessung			1'500.00			
7900.3131.00	Planungskosten, Projekte			1'000.00			
7900.3300.25	Planmässige Abschreibungen altes VV	28'000.00		28'000.00		28'000.00	
7900.3320.00	Planmässige Abschreibungen immaterielle Anlagen VV	37'743.60		32'335.00		30'903.25	
7900.3636.00	Beitrag Regionalverein Olten-Gösgen-Gäu	4'920.00		4'900.00		4'804.00	
8	VOLKSWIRTSCHAFT	14'571.05	180'236.40	14'856.00	166'650.00	14'300.70	182'561.60
81	Landwirtschaft	2'756.05		3'056.00		2'940.70	
813	Produktionsverbesserungen Vieh	2'086.05		2'378.00		2'270.70	
8130	Produktionsverbesserungen Vieh	2'086.05		2'378.00		2'270.70	
8130.3631.00	Beitrag an Kanton für Tierseuchenbekämpfung	2'008.05		2'300.00		2'192.70	
8130.3636.00	Beitrag für landwirtschaftliche Betriebshelferdienste	78.00		78.00		78.00	
814	Produktionsverbesserungen Pflanzen	670.00		678.00		670.00	
8140	Produktionsverbesserungen Pflanzen	670.00		678.00		670.00	
8140.3010.00	Besoldung Erhebungsverantwortlicher Landwirtschaft	420.00		428.00		420.00	
8140.3636.00	Beitrag an Obst- und Gartenbauverein	250.00		250.00		250.00	
82	Forstwirtschaft	11'815.00		11'800.00		11'360.00	
820	Forstwirtschaft	11'815.00		11'800.00		11'360.00	
8200	Forstwirtschaft	11'815.00		11'800.00		11'360.00	
8200.3631.00	Beitrag an Kanton für gemeinwirtschaftliche Leistungen Wald	11'815.00		11'800.00		11'360.00	
87	Brennstoffe und Energie		180'236.40		166'650.00		182'561.60
871	Elektrizität		180'236.40		166'650.00		182'561.60
8710	Elektrizität (allgemein)		180'236.40		166'650.00		182'561.60

Einwohnergemeinde Obergösgen HRM2 Rechnung
Funktionale Gliederung

Konto	Erfolgsrechnung Funktionale Gliederung ER	Rechnung 2023		Budget 2023		Rechnung 2022	
		Aufwand	Ertrag	Aufwand	Ertrag	Aufwand	Ertrag
8710.4120.00	Gaskonzessionsgebühr		8'463.60		5'500.00		9'516.65
8710.4120.01	Städtische Betriebe Olten Konzessionsgebühr Elektra Obergösgen AG		92'620.00		86'000.00		94'392.00
8710.4240.00	Benützungsgebühren		152.80		150.00		152.80
8710.4463.00	Finanzertrag Elektra Obergösgen AG		79'000.00		75'000.00		78'500.15
9	FINANZEN UND STEUERN	425'378.83	8'813'191.60	175'150.00	8'736'114.00	263'334.46	8'304'604.23
91	Steuern	171'077.20	7'464'347.39	90'200.00	7'041'000.00	121'670.49	7'257'770.35
910	Steuern	171'077.20	7'464'347.39	90'200.00	7'041'000.00	121'670.49	7'257'770.35
9100	Allgemeine Gemeindesteuern	163'957.20	7'366'458.94	82'500.00	6'978'000.00	113'950.49	7'128'839.90
9100.3180.11	Wertberichtigung auf Steuerforderungen	-4'000.00				3'000.00	
9100.3181.00	Tatsächliche Forderungsverluste	763.55		500.00		503.15	
9100.3181.10	Tatsächliche Forderungsverluste Steuerforderungen Natürliche Personen	163'554.45		80'000.00		106'938.79	
9100.3181.20	Tatsächliche Forderungsverluste Steuern Juristische Personen	1'612.00				2'080.00	
9100.3631.10	Pauschale Steueranrechnung	2'027.20		2'000.00		1'428.55	
9100.4000.00	Gemeindesteuern natürliche Personen		6'460'402.15		6'220'000.00		6'328'131.70
9100.4000.90	Eingang abgeschriebener Steuern		37'494.65		8'000.00		51'386.55
9100.4002.00	Gemeindesteuern natürliche Personen Quellensteuern		180'442.84		170'000.00		163'552.05
9100.4010.00	Gemeindesteuern juristische Personen		688'119.30		580'000.00		585'769.60
9101	Sondersteuern	7'120.00	97'888.45	7'700.00	63'000.00	7'720.00	128'930.45
9101.3611.00	Hundekontrollzeichen	7'120.00		7'700.00		7'720.00	
9101.4022.00	Grundstückgewinnsteuern		77'008.45		40'000.00		106'250.45
9101.4033.00	Hundesteuern		20'880.00		23'000.00		22'680.00
93	Finanz- und Lastenausgleich		1'184'200.00		1'184'239.00		905'300.00
930	Finanz- und Lastenausgleich		1'184'200.00		1'184'239.00		905'300.00
9300	Finanz- und Lastenausgleich		1'184'200.00		1'184'239.00		905'300.00
9300.4621.50	Beitrag Ressourcenausgleich		961'798.00		961'837.00		672'938.00
9300.4621.60	Beitrag Lastenausgleich		207'260.00		207'260.00		167'055.00
9300.4621.61	Beitrag Gemeindeausgleich STAF 2020		15'142.00		15'142.00		65'307.00
96	Vermögens- und Schuldenverwaltung	55'513.74	137'565.71	64'950.00	94'160.00	57'086.55	113'975.13
961	Zinsen	39'436.24	93'917.71	46'500.00	50'012.00	43'605.00	69'827.13
9610	Zinsen	39'436.24	93'917.71	46'500.00	50'012.00	43'605.00	69'827.13
9610.3130.00	Post- und Bankspesen	2'829.50		3'700.00		3'276.90	
9610.3406.00	Zinsen auf Darlehen	27'472.19		34'000.00		31'847.50	
9610.3499.00	Vergütungszinsen	2'754.55		1'500.00		1'880.60	
9610.3940.00	Belastung Anteil Zins Abwasserentsorgung	6'100.00		7'000.00		6'300.00	
9610.3940.01	Belastung Anteil Zins Abfallbeseitigung	280.00		300.00		300.00	
9610.4400.00	Zinsen auf Bank- und Postfinance Guthaben		12.00		12.00		12.00
9610.4401.00	Verzugszinsen		93'905.71		50'000.00		69'815.13
963	Liegenschaften des Finanzvermögens	16'077.50	43'648.00	18'450.00	44'148.00	13'481.55	44'148.00

Einwohnergemeinde Obergösgen HRM2 **Rechnung**
Funktionale Gliederung

Konto	Erfolgsrechnung Funktionale Gliederung ER	Rechnung 2023		Budget 2023		Rechnung 2022	
		Aufwand	Ertrag	Aufwand	Ertrag	Aufwand	Ertrag
9630	Liegenschaften des Finanzvermögens	16'077.50	43'648.00	18'450.00	44'148.00	13'481.55	44'148.00
9630.3430.00	Unterhalt Liegenschaften	1'051.15		4'000.00		2'959.05	
9630.3439.10	Wasser, Energie, Heizmaterial	9'710.35		7'000.00		5'384.40	
9630.3439.40	Sachversicherungsprämien	468.60		450.00		439.10	
9630.3439.50	Beitrag Betriebskosten an STWE-Gemeinschaft Dorfkern	4'847.40		7'000.00		4'699.00	
9630.4430.00	Mietzinsen		43'648.00		44'148.00		44'148.00
97	Rückverteilungen		1'832.50		800.00		2'312.75
971	Rückverteilungen aus CO2-Abgabe		1'832.50		800.00		2'312.75
9710	Rückverteilungen aus CO2-Abgabe		1'832.50		800.00		2'312.75
9710.4699.10	Rückverteilung CO2-Abgabe		1'832.50		800.00		2'312.75
99	Nicht aufgeteilte Posten	198'787.89	25'246.00	20'000.00	415'915.00	84'577.42	25'246.00
990	Nicht aufgeteilte Posten	19'100.05		20'000.00		19'050.40	
9900	Nicht aufgeteilte Posten	19'100.05		20'000.00		19'050.40	
9900.3134.00	Sachversicherungsprämien	19'100.05		20'000.00		19'050.40	
995	Neutrale Aufwendungen und Erträge		25'246.00		25'246.00		25'246.00
9950	Neutrale Aufwendungen und Erträge		25'246.00		25'246.00		25'246.00
9950.4896.00	Entnahmen aus Neubewertungsreserven		25'246.00		25'246.00		25'246.00
999	Abschluss	179'687.84			390'669.00	65'527.02	
9990	Abschluss	179'687.84			390'669.00	65'527.02	
9990.9000.00	Ertragsüberschuss	179'687.84				65'527.02	
9990.9001.00	Aufwandüberschuss				390'669.00		
	Total	10'739'102.80	10'739'102.80	10'563'236.00	10'563'236.00	10'281'751.59	10'281'751.59
	Gesamttotal	10'739'102.80	10'739'102.80	10'563'236.00	10'563'236.00	10'281'751.59	10'281'751.59

Einwohnergemeinde Obergösgen HRM2 **Rechnung**
Sachgruppengliederung

Konto	Erfolgsrechnung Sachgruppengliederung ER	Rechnung 2023		Budget 2023		Rechnung 2022	
		Aufwand	Ertrag	Aufwand	Ertrag	Aufwand	Ertrag
	Total	10'739'102.80	10'739'102.80	10'563'236.00	10'563'236.00	10'281'751.59	10'281'751.59
3	Aufwand	10'559'414.96		10'563'236.00		10'216'224.57	
30	Personalaufwand	3'643'541.62		3'728'495.00		3'469'655.34	
300	Behörden und Kommissionen	230'268.35		231'838.00		228'376.70	
3000	Löhne, Tag- und Sitzungsgelder an Behörden und Kommissionen	198'705.70		190'838.00		197'717.90	
3001	Vergütungen an Behörden und Kommissionen (nicht zum massgebenden Lohn gehörend)	31'562.65		41'000.00		30'658.80	
301	Löhne des Verwaltungs- und Betriebspersonals	1'025'115.95		986'828.00		954'376.45	
3010	Löhne des Verwaltungs- und Betriebspersonals	1'025'115.95		986'828.00		954'376.45	
302	Löhne der Lehrpersonen	1'722'419.35		1'848'000.00		1'670'640.55	
3020	Löhne der Lehrpersonen	1'722'419.35		1'848'000.00		1'670'640.55	
305	Arbeitgeberbeiträge	607'921.05		620'829.00		579'683.39	
3050	AG-Beiträge AHV, IV, EO, ALV, Verwaltungskosten	214'706.80		225'050.00		205'767.05	
3052	AG-Beiträge an Pensionskassen	357'127.60		353'550.00		339'041.40	
3053	AG-Beiträge an Unfall- und Krankentaggeldvers.	36'086.65		42'229.00		34'874.94	
309	Übriger Personalaufwand	57'816.92		41'000.00		36'578.25	
3090	Aus- und Weiterbildung des Personals	55'133.37		37'800.00		34'418.85	
3099	Übriger Personalaufwand	2'683.55		3'200.00		2'159.40	
31	Sach- und übriger Betriebsaufwand	1'447'605.94		1'376'988.00		1'468'349.36	
310	Material- und Warenaufwand	120'147.83		148'580.00		145'453.38	
3100	Büromaterial	13'483.13		14'500.00		13'454.60	
3101	Betriebs-, Verbrauchsmaterial	44'784.01		68'000.00		71'103.17	
3102	Drucksachen, Publikationen	22'909.20		21'850.00		18'982.60	
3103	Fachliteratur, Zeitschriften	597.95		600.00		996.20	
3104	Lehrmittel	38'043.49		43'330.00		40'835.11	
3106	Medizinisches Material	330.05		300.00		81.70	
311	Nicht aktivierbare Anlagen	91'509.77		94'798.00		122'325.70	
3110	Büromöbel und -geräte	5'358.28		4'000.00		703.80	
3111	Maschinen, Geräte, Fahrzeuge	66'601.62		70'918.00		93'613.80	
3113	Hardware	18'999.34		18'000.00		27'763.60	
3118	Immateriellen Anlagen	550.53		1'880.00		244.50	
312	Ver- und Entsorgung Liegenschaften VV	179'941.25		180'900.00		151'216.75	
3120	Ver- und Entsorgung Liegenschaften VV	179'941.25		180'900.00		151'216.75	
313	Dienstleistungen und Honorare	390'902.48		402'640.00		357'114.16	
3130	Dienstleistungen Dritter	282'454.36		298'920.00		264'924.76	
3131	Planungen und Projektierungen Dritter			8'000.00		15'522.15	
3132	Honorare externe Berater, Gutachter, Fachexperten etc.	26'554.00		13'000.00		19'216.20	
3133	Informatik-Nutzungsaufwand	23'818.85		22'000.00			
3134	Sachversicherungsprämien	43'499.15		44'120.00		41'764.10	

Einwohnergemeinde Obergösgen HRM2 **Rechnung**
Sachgruppengliederung

Konto	Erfolgsrechnung Sachgruppengliederung ER	Rechnung 2023		Budget 2023		Rechnung 2022	
		Aufwand	Ertrag	Aufwand	Ertrag	Aufwand	Ertrag
3136	Honorare privatärztlicher Tätigkeit	5'707.00		6'800.00		6'096.95	
3137	Steuern und Abgaben	8'869.12		9'800.00		9'590.00	
314	Baulicher und betrieblicher Unterhalt	269'837.33		214'000.00		308'552.70	
3140	Unterhalt an Grundstücken	38'761.08		29'200.00		56'186.30	
3141	Unterhalt Strassen / Verkehrswege	92'319.95		79'500.00		74'949.50	
3142	Unterhalt Wasserbau	26'125.10		27'000.00		24'217.35	
3143	Unterhalt übrige Tiefbauten	38'320.30		25'000.00		63'382.85	
3144	Unterhalt Hochbauten, Gebäude	74'310.90		53'300.00		89'816.70	
315	Unterhalt Mobilien und immaterielle Anlagen	124'506.10		118'920.00		151'562.77	
3150	Unterhalt Büromöbel und - geräte	22'258.09		20'300.00		20'902.75	
3151	Unterhalt Apparate, Maschinen, Geräte, Fahrzeuge, Werkzeuge	39'035.69		29'900.00		39'446.75	
3153	Informatik-Unterhalt (Hardware)	24'363.07		26'720.00		50'025.62	
3158	Unterhalt immaterielle Anlagen	38'849.25		42'000.00		41'187.65	
316	Mieten, Leasing, Pachten, Benützungsgebühren	7'350.00		2'100.00		23'235.54	
3160	Miete und Pacht Liegenschaften	7'350.00		2'100.00		23'235.54	
317	Spesenentschädigungen	87'798.74		107'050.00		83'993.85	
3170	Reisekosten und Spesen	56'607.74		71'000.00		59'279.85	
3171	Exkursionen, Schulreisen und Lager	31'191.00		36'050.00		24'714.00	
318	Wertberichtigungen auf Forderungen	161'930.00		80'500.00		112'521.94	
3180	Wertberichtigungen auf Forderungen	-4'000.00				3'000.00	
3181	Tatsächliche Forderungsverluste	165'930.00		80'500.00		109'521.94	
319	Verschiedener Betriebsaufwand	13'682.44		27'500.00		12'372.57	
3199	Übriger Betriebsaufwand	13'682.44		27'500.00		12'372.57	
33	Abschreibungen Verwaltungsvermögen	393'694.95		394'807.00		357'618.25	
330	Sachanlagen VV	355'951.35		362'472.00		326'715.00	
3300	Planmässige Abschreibungen Sachanlagen	355'951.35		362'472.00		326'715.00	
332	Abschreibungen Immaterielle Anlagen	37'743.60		32'335.00		30'903.25	
3320	Planmässige (ordentliche) Abschreibungen immaterielle Anlagen	37'743.60		32'335.00		30'903.25	
34	Finanzaufwand	46'304.24		53'950.00		47'209.65	
340	Zinsaufwand	27'472.19		34'000.00		31'847.50	
3406	Verzinsung langfristige Finanzverbindlichkeiten	27'472.19		34'000.00		31'847.50	
343	Liegenschaftenaufwand Finanzvermögen	16'077.50		18'450.00		13'481.55	
3430	Bauflicher Unterhalt Liegenschaften FV	1'051.15		4'000.00		2'959.05	
3439	Übriger Liegenschaftsaufwand FV	15'026.35		14'450.00		10'522.50	

Einwohnergemeinde Obergösgen HRM2 **Rechnung**
Sachgruppengliederung

Konto	Erfolgsrechnung Sachgruppengliederung ER	Rechnung 2023		Budget 2023		Rechnung 2022	
		Aufwand	Ertrag	Aufwand	Ertrag	Aufwand	Ertrag
349	Verschiedener Finanzaufwand	2'754.55		1'500.00		1'880.60	
3499	Übriger Finanzaufwand	2'754.55		1'500.00		1'880.60	
35	Einlagen in Fonds und Spezialfinanzierungen	68'398.53		103'900.00		191'158.77	
351	Einlagen in Fonds und Spezialfinanzierungen im Eigenkapital	68'398.53		103'900.00		191'158.77	
3510	Einlagen in Spezialfinanzierungen EK	68'398.53		103'900.00		191'158.77	
36	Transferaufwand	4'860'489.68		4'804'796.00		4'595'633.20	
361	Entschädigungen an Gemeinwesen	2'891'637.98		2'929'016.00		2'681'120.21	
3611	Entschädigungen an Kantone	285'954.36		288'980.00		298'713.17	
3612	Entschädigungen an Gemeinden und Zweckverbände	2'605'683.62		2'640'036.00		2'382'407.04	
363	Beiträge an Gemeinwesen und Dritte	1'935'949.35		1'842'878.00		1'881'610.64	
3631	Beiträge an Kantone	1'289'043.90		1'221'300.00		1'287'166.25	
3632	Beiträge an Gemeinden und Zweckverbände	466'783.25		429'000.00		372'204.95	
3634	Beiträge an öffentliche Unternehmungen	4'222.30		4'350.00		4'222.30	
3636	Beiträge an private Organisationen ohne Erwerbszweck	175'899.90		185'228.00		216'829.54	
3637	Beiträge an private Haushalte			3'000.00		1'187.60	
366	Abschreibungen Investitionsbeiträge	32'902.35		32'902.00		32'902.35	
3660	Planmässige Abschreibung Investitionsbeiträge	32'902.35		32'902.00		32'902.35	
39	Interne Verrechnungen	99'380.00		100'300.00		86'600.00	
393	Betriebs- und Verwaltungskosten	49'000.00		49'000.00		36'000.00	
3930	Interne Verrechnung von Betriebs- und Verwaltungskosten	49'000.00		49'000.00		36'000.00	
394	Zinsen und Finanzaufwand	6'380.00		7'300.00		6'600.00	
3940	Interne Verrechnung von Zinsen und Finanzaufwand	6'380.00		7'300.00		6'600.00	
399	Übrige interne Verrechnungen	44'000.00		44'000.00		44'000.00	
3990	Übrige interne Verrechnungen	44'000.00		44'000.00		44'000.00	
4	Ertrag		10'739'102.80		10'172'567.00		10'281'751.59
40	Fiskalertrag		7'464'347.39		7'041'000.00		7'257'770.35
400	Direkte Steuern natürliche Personen		6'678'339.64		6'398'000.00		6'543'070.30
4000	Einkommens-, Vermögenssteuern natürliche Personen		6'497'896.80		6'228'000.00		6'379'518.25
4002	Quellensteuern natürliche Personen		180'442.84		170'000.00		163'552.05

Einwohnergemeinde Obergösgen HRM2 **Rechnung**
Sachgruppengliederung

Konto	Erfolgsrechnung Sachgruppengliederung ER	Rechnung 2023		Budget 2023		Rechnung 2022	
		Aufwand	Ertrag	Aufwand	Ertrag	Aufwand	Ertrag
401	Direkte Steuern juristische Personen		688'119.30		580'000.00		585'769.60
4010	Gewinn- und Kapitalsteuern juristische Personen		688'119.30		580'000.00		585'769.60
402	Übrige Direkte Steuern		77'008.45		40'000.00		106'250.45
4022	Vermögensgewinnsteuern		77'008.45		40'000.00		106'250.45
403	Besitz- und Aufwandsteuern		20'880.00		23'000.00		22'680.00
4033	Hunde- und Reittiersteuern		20'880.00		23'000.00		22'680.00
41	Regalien und Konzessionen		101'083.60		91'500.00		103'908.65
412	Konzessionen		101'083.60		91'500.00		103'908.65
4120	Konzessionen		101'083.60		91'500.00		103'908.65
42	Entgelte		756'918.24		731'350.00		782'218.81
420	Ersatzabgaben		133'556.90		125'000.00		133'338.06
4200	Ersatzabgaben		133'556.90		125'000.00		133'338.06
421	Gebühren für Amtshandlungen		15'535.05		24'000.00		24'280.85
4210	Gebühren für Amtshandlungen		15'535.05		24'000.00		24'280.85
423	Schul- und Kursgelder		36'892.00		37'000.00		37'506.00
4230	Schulgelder		36'122.00		37'000.00		37'506.00
4231	Kursgelder		770.00				
424	Benützungsgebühren und Dienstleistungen		525'417.98		510'350.00		526'093.72
4240	Benützungsgebühren und Dienstleistungen		525'417.98		510'350.00		526'093.72
425	Erlös aus Verkäufen		29'921.36		34'500.00		31'641.31
4250	Verkäufe		29'921.36		34'500.00		31'641.31
426	Rückerstattungen und Kostenbeteiligungen		15'264.95		500.00		29'038.87
4260	Rückerstattungen und Kostenbeteiligungen Dritter		15'264.95		500.00		29'038.87
427	Bussen		330.00				320.00
4270	Bussen		330.00				320.00
44	Finanzertrag		220'323.06		173'460.00		197'292.58
440	Zinsertrag		93'917.71		50'012.00		69'827.13
4400	Zinsen flüssige Mittel		12.00		12.00		12.00
4401	Zinsen Forderungen und Kontokorrente		93'905.71		50'000.00		69'815.13
443	Liegenschaftenertrag FV		43'648.00		44'148.00		44'148.00
4430	Pacht- und Mietzinse Liegenschaften FV		43'648.00		44'148.00		44'148.00
446	Finanzertrag von öffentlichen Unternehmungen		79'000.00		75'000.00		78'500.15
4463	Öffentliche Unternehmen als Aktiengesellschaft oder andere privatrechtliche Organisationsform		79'000.00		75'000.00		78'500.15

Einwohnergemeinde Obergösgen HRM2 **Rechnung**
Sachgruppengliederung

Konto	Erfolgsrechnung Sachgruppengliederung ER	Rechnung 2023		Budget 2023		Rechnung 2022	
		Aufwand	Ertrag	Aufwand	Ertrag	Aufwand	Ertrag
447	Liegenschaftenertrag VV		3'757.35		4'300.00		4'817.30
4470	Pacht- und Mietzinse Liegenschaften VV		3'757.35		4'300.00		4'817.30
45	Entnahmen aus Fonds und Spezialfinanzierungen		4'242.96		23'120.00		
451	Entnahmen aus Fonds und Spezialfinanzierungen im Eigenkapital		4'242.96		23'120.00		
4510	Entnahmen aus Spezialfinanzierungen des EK		4'242.96		23'120.00		
46	Transferertrag		2'067'561.55		1'986'591.00		1'828'715.20
461	Entschädigungen von Gemeinwesen		53'525.60		58'470.00		73'639.20
4611	Entschädigungen von Kantonen		3'568.40		3'800.00		4'097.00
4612	Entschädigungen von Gemeinden und Zweckverbänden		49'957.20		54'670.00		69'542.20
462	Finanz- und Lastenausgleich		1'184'200.00		1'184'239.00		905'300.00
4621	Beitrag Finanz- und Lastenausgleich		1'184'200.00		1'184'239.00		905'300.00
463	Beiträge von Gemeinwesen und Dritten		828'003.45		743'082.00		782'891.15
4631	Beiträge von Kantonen		819'484.90		735'082.00		774'335.70
4632	Beiträge von Gemeinden und Zweckverbänden		2'000.00		2'000.00		2'000.00
4636	Beiträge von privaten Organisationen ohne Erwerbszweck		6'518.55		6'000.00		6'555.45
469	Verschiedener Transferertrag		1'832.50		800.00		66'884.85
4691	Einnahmenüberschuss aus Nettoinvestitionsabnahme						64'572.10
4699	Rückverteilungen		1'832.50		800.00		2'312.75
48	Ausserordentlicher Ertrag		25'246.00		25'246.00		25'246.00
489	Entnahmen aus dem Eigenkapital		25'246.00		25'246.00		25'246.00
4896	Entnahmen aus Neubewertungsreserven		25'246.00		25'246.00		25'246.00
49	Interne Verrechnungen		99'380.00		100'300.00		86'600.00
493	Betriebs- und Verwaltungskosten		49'000.00		49'000.00		36'000.00
4930	Interne Verrechnung von Betriebs- und Verwaltungskosten		49'000.00		49'000.00		36'000.00
494	Interne Verrechnung Zinsen und Finanzaufwand		6'380.00		7'300.00		6'600.00
4940	Interne Verrechnung von Zinsen und Finanzaufwand		6'380.00		7'300.00		6'600.00
499	Übrige interne Verrechnungen		44'000.00		44'000.00		44'000.00
4990	Übrige interne Verrechnungen		44'000.00		44'000.00		44'000.00
9	Abschlusskonten	179'687.84		390'669.00		65'527.02	

Einwohnergemeinde Obergösgen HRM2 **Rechnung**
Sachgruppengliederung

Konto	Erfolgsrechnung Sachgruppengliederung ER	Rechnung 2023		Budget 2023		Rechnung 2022	
		Aufwand	Ertrag	Aufwand	Ertrag	Aufwand	Ertrag
90	Abschluss Erfolgsrechnung	179'687.84			390'669.00	65'527.02	
900	Abschluss Erfolgsrechnung (allgemeiner Haushalt)	179'687.84			390'669.00	65'527.02	
9000	Ertragsüberschuss	179'687.84				65'527.02	
9001	Aufwandüberschuss				390'669.00		

		Investitionsrechnung mit Verpflichtungskreditkontrolle		Beschluss- Datum	Brutto- Kredit	Rechnung 2023		Budget 2023		Total bis 31.12.2023	Ab 2024 fällig
						Ausgaben	Einnahmen	Ausgaben	Einnahmen		
	Total Ausgaben und Einnahmen					575'236.69	575'236.69	680'000	680'000		
161	Militärische Verteidigung					122'605.70					
1610.060.00	Ersatz Trefferanzeige Schiessanlage	13.12.21	114'000			122'605.70				122'605.70*	
217	Schulliegenschaften					52'227.50		30'000			
2170.5060.00	Ersatz Mobilbar Schulhäuser	12.12.22	150'000			52'227.50		30'000		52'227.50	98'000
2170.5290.01	Planungskredit Sanierung Kleinfeldschulhaus/Kindergarten	11.12.23	70'000								70'000
342	Freizeit					82'640.15	3'020.00				
3424.5030.00	Sanierung Spielplatz Hofacker	13.12.21	190'000			82'640.15	3'020.00			131'097.25*	
3424.6373.00	Spenden Spielplatz Hofacker										
421	Ambulante Krankenpflege						77'000.00				
4210.6460.00	Rückz. Darl. Spitexverein Dulliken-Oberbösgen-Starrkirch						77'000.00				
613	Kantonsstrassen										
6130.5610.02	Beitrag an Kanton für Sanierung Gösger- / Dullikerstrasse	09.12.13	224'000							118'800.00	22'000
6130.6310.00	Rückerstattung Kanton für Sanierung Zentrum (Kreisel)										90'000
615	Gemeindestrassen					169'486.57		374'000			
6150.5010.14	Sanierung Seidenhofweg	12.12.22	374'000			143'191.57		374'000		143'191.57	230'000
6150.5010.15	LED-Ausbau Strassenbeleuchtung	11.12.23	250'000								250'000
6150.5040.01	Buswartehäuschen Oltnerstrasse	09.12.19	37'000			26'295.00				26'295.00	10'000
720	Abwasserbeseitigung					93'096.65	61'373.45	226'000	50'000		
7201.5032.08	Sanierung Kanalisation Seidenhofweg	12.12.22	226'000			93'096.65	61'373.45	226'000	50'000	93'096.65	133'000
7201.6370.00	Kanalisationsanschlussgebühren										
741	Gewässerverbauungen					20'978.32	4'498.35	65'000	19'500		
7410.5020.01	Sanierung Stegbach	16.08.22	139'000			20'978.32					118'000
7410.5610.00	Beitrag an Kanton für Dämme Hochwasserschutz	09.12.13	880'000							703'685.20	176'000
7410.6310.01	Kantonsbeitrag Sanierung Stebach						4'498.35				
790	Raumordnung					34'201.80		50'000			
7900.5290.00	Ortsplanungsrevision/11.12.17: 230'000/12.12.22: 100'000	div.	330'000			34'201.80		50'000		277'173.65	53'000
999	Abschluss						429'344.89		630'000		
9990.5900.00	Passivierte Einnahmen										
9990.5900.20	Passivierte Einnahmen SF Abwasserbeseitigung										
9990.5920.00	Übertrag Einnahmenüberschuss Abwasser in ER										
9990.6900.00	Aktivierte Ausgaben									397'621.69	454'000
9990.6900.20	Aktivierte Ausgaben SF Abwasserbeseitigung									31'723.20	176'000

* = def. abgerechnet

Bei den mit * bezeichneten Krediten wurde die Schlussabrechnung durch den GR am 13.5.24 bewilligt
Sämtliche Bruttokredite wurden durch die GV beschlossen

Einwohnergemeinde Obergösgen HRM2

IR

Sachgruppengliederung

Konto	Investitionsrechnung Sachgruppengliederung IR	Rechnung 2023		Budget 2023		Rechnung 2022	
		Ausgaben	Einnahmen	Ausgaben	Einnahmen	Ausgaben	Einnahmen
	Total	575'236.69	575'236.69	680'000.00	680'000.00	286'139.05	286'139.05
5	Investitionsausgaben	575'236.69		680'000.00		286'139.05	
50	Sachanlagen	541'034.89		630'000.00		105'685.90	
501	Strassen / Verkehrswege	143'191.57		374'000.00			
5010	Strassen / Verkehrswege	143'191.57		374'000.00			
6150.5010.14	Sanierung Seidenhofweg	143'191.57		374'000.00			
502	Wasserbau	20'978.32					
5020	Wasserbau	20'978.32					
7410.5020.01	Sanierung Stegbach	20'978.32					
503	Tiefbau	175'736.80		226'000.00		48'457.10	
5030	Tiefbauten allgemein	82'640.15				48'457.10	
3424.5030.00	Sanierung Spielplatz Hofacker	82'640.15				48'457.10	
5032	Tiefbauten Abwasserbeseitigung	93'096.65		226'000.00			
7201.5032.08	Sanierung Kanalisation Seidenhofweg	93'096.65		226'000.00			
504	Hochbauten	26'295.00				57'228.80	
5040	Hochbauten allgemein	26'295.00				57'228.80	
6150.5040.01	Buswartehäuschen Oltnerstrasse	26'295.00					
6153.5040.00	Sanierung Werkhof					57'228.80	
506	Mobilien, Maschinen, Fahrzeuge	174'833.20		30'000.00			
5060	Übrige Mobilien, Maschinen, Fahrzeuge	174'833.20		30'000.00			
1610.5060.00	Ersatz Trefferanzeige	122'605.70					
2170.5060.00	Schiessanlage Ersatz Mobiliar Schulhäuser	52'227.50		30'000.00			
52	Immaterielle Anlagen	34'201.80		50'000.00		32'412.75	
529	Übrige immaterielle Anlagen	34'201.80		50'000.00		32'412.75	
5290	Übrige immaterielle Anlagen	34'201.80		50'000.00		32'412.75	
7900.5290.00	Ortsplanungsrevision	34'201.80		50'000.00		32'412.75	
54	Darlehen					77'000.00	
546	Private Organisationen ohne Erwerbszweck					77'000.00	
5460	Darlehen an private Organisationen ohne Erwerbszweck					77'000.00	
4210.5460.00	Darlehen Spitexverein Dulliken-Obergösgen-Starrkirch- WII					77'000.00	
59	Übertrag an Bilanz					71'040.40	
590	Passivierungen					6'468.30	
5900	Passivierte Einnahmen					6'468.30	
9990.5900.20	Passivierte Einnahmen SF Abwasserbeseitigung					6'468.30	
592	Einnahmenüberschuss in ER					64'572.10	
5920	Übertrag Einnahmenüberschuss in ER					64'572.10	
9990.5920.00	Übertrag Einnahmenüberschuss Abwasser in ER					64'572.10	
6	Investitionseinnahmen		575'236.69		680'000.00		286'139.05

Sachgruppengliederung

Konto	Investitionsrechnung Sachgruppengliederung IR	Rechnung 2023		Budget 2023		Rechnung 2022	
		Ausgaben	Einnahmen	Ausgaben	Einnahmen	Ausgaben	Einnahmen
63	Investitionsbeiträge für eigene Rechnung		68'891.80		50'000.00		71'040.40
631	Kantone		4'498.35				
6310	Investitionsbeiträge von Kantonen		4'498.35				
7410.6310.01	Kantonsbeitrag Sanierung Stegbach		4'498.35				
637	Private Haushalte		64'393.45		50'000.00		71'040.40
6370	Anschlussgebühren von privaten Haushalten		61'373.45		50'000.00		71'040.40
7201.6370.00	Kanalisationsanschlussgebühren		61'373.45		50'000.00		71'040.40
6373	Mitfinanzierung an Investitionen der Gemeinde		3'020.00				
3424.6373.00	Spenden Spielplatz Hofacker		3'020.00				
64	Rückzahlung von Darlehen		77'000.00				
646	Private Organisationen ohne Erwerbszweck		77'000.00				
6460	Rückzahlung von Darlehen an private Organisationen ohne Erwerbszweck		77'000.00				
4210.6460.00	Rückzahlung Spitexverein Dulliken-Obergösgen-Starrkirch-Wil		77'000.00				
69	Übertrag an Bilanz		429'344.89		630'000.00		215'098.65
690	Aktivierungen		429'344.89		630'000.00		215'098.65
6900	Aktivierte Ausgaben		429'344.89		630'000.00		215'098.65
9990.6900.00	Aktivierte Ausgaben		397'621.69		454'000.00		215'098.65
9990.6900.20	Aktivierte Ausgaben SF Abwasserbeseitigung		31'723.20		176'000.00		

Bilanz 2023

Konto	Bilanzgliederung	Bestand per 01.01.2023	Veränderungen		Bestand per 31.12.2023
			Zuwachs	Abgang	
1	Aktiven	16'525'404.33	25'473'633.52	25'598'712.85	16'400'325.00
10	Finanzvermögen	6'424'657.90	24'967'288.63	25'095'115.55	6'296'830.98
100	Flüssige Mittel und kurzfristige Geldanlagen	2'033'309.16	16'757'393.83	16'556'299.16	2'234'403.83
1000	Kasse	18'396.30	28'707.40	33'198.75	13'904.95
10000	Hauptkassen	18'396.30	28'707.40	33'198.75	13'904.95
10000.01	Kasse Finanzverwaltung	12'760.70	12'000.00	16'400.00	8'360.70
10000.02	Kasse Kanzlei	5'635.60	16'707.40	16'798.75	5'544.25
1001	Post	1'905'635.89	16'724'392.23	16'522'854.06	2'107'174.06
10010	Post-Geschäftskonten	1'905'635.89	16'724'392.23	16'522'854.06	2'107'174.06
10010.01	PostFinance	1'905'635.89	16'724'392.23	16'522'854.06	2'107'174.06
1002	Bank	109'276.97	4'294.20	246.35	113'324.82
10020	Bankkontokorrente	109'276.97	4'294.20	246.35	113'324.82
10020.01	Baloise Bank Olten Kontokorrent	26'220.41		104.00	26'116.41
10020.02	Credit Suisse Olten Kontokorrent	19'311.72		80.00	19'231.72
10020.03	Raiffeisenbank Mittelgösgen-Staffellegg Kontokorrent	63'744.84	4'294.20	62.35	67'976.69
101	Forderungen	3'111'834.77	7'856'483.86	8'062'502.42	2'905'816.21
1010	Forderungen aus Lieferungen und Leistungen gegenüber Dritten	3'332.75	208'150.10	208'883.20	2'599.65
10100	Forderungen aus Lieferungen und Leistungen	3'328.55	208'145.90	208'879.00	2'595.45
10100.01	Forderungen Sammelkonto	3'328.55	208'145.90	208'879.00	2'595.45
10101	Forderungen Verrechnungssteuer	4.20	4.20	4.20	4.20
10101.01	Forderungen Verrechnungssteuer	4.20	4.20	4.20	4.20
1011	Kontokorrente mit Dritten	95'278.49	195'409.11	290'687.60	
10112	Kontokorrente mit anderen Dritten	95'278.49	195'409.11	290'687.60	
10112.01	Elektra Obergösgen AG	95'278.49	195'409.11	290'687.60	0.00
1012	Steuerforderungen	3'013'223.53	7'452'924.65	7'558'582.22	2'907'565.96
10120	Forderungen allgemeine Gemeindesteuern	2'974'689.63	7'452'924.65	7'546'344.82	2'881'269.46
10120.01	Forderungen allgemeine Gemeindesteuern	3'130'689.63	7'448'924.65	7'546'344.82	3'033'269.46
10120.99	WB auf Forderungen allgemeine Gemeindesteuern	-156'000.00	4'000.00		-152'000.00
10121	Forderungen Sondersteuern	38'533.90		12'237.40	26'296.50

Bilanz

2023

Konto	Bilanz Bilanzgliederung	Bestand per 01.01.2023	Veränderungen		Bestand per 31.12.2023
			Zuwachs	Abgang	
10121.03	Forderungen Sondersteuern	38'533.90		12'237.40	26'296.50
1015	Interne Kontokorrente			4'349.40	-4'349.40
10150	Interne Kontokorrente			4'349.40	-4'349.40
10150.04	Durchlaufkonto Solidaritätsbeitrag	0.00		1'385.00	-1'385.00
10150.06	Durchlaufkonto Krankentaggeldversicherung	0.00		2'964.40	-2'964.40
104	Aktive Rechnungsabgrenzungen	476'313.97	353'410.94	476'313.97	353'410.94
1047	Aktive Rechnungsabgrenzungen Erfolgsrechnung	476'313.97	353'410.94	476'313.97	353'410.94
10470	Aktive Rechnungsabgrenzungen Erfolgsrechnung	476'313.97	353'410.94	476'313.97	353'410.94
10470.01	Aktive Rechnungsabgrenzungen Erfolgsrechnung	476'313.97	353'410.94	476'313.97	353'410.94
107	Finanzanlagen	200.00			200.00
1070	Aktien und Anteilscheine	200.00			200.00
10702	Anteilscheine	200.00			200.00
10702.01	1 Anteilschein Raiffeisenbank Mittelgösgen-Staffelegg Nominal Fr. 200.00 / 6 %	200.00			200.00
108	Sachanlagen FV	803'000.00			803'000.00
1084	Gebäude FV	803'000.00			803'000.00
10840	Gebäude FV	480'000.00			480'000.00
10840.01	2-Familienhaus Unterdorfstrasse 5 Oberg.GB 63 / 17,37 a / Kernzone A	480'000.00			480'000.00
10841	Grundeigentumsanteile FV	323'000.00			323'000.00
10841.01	3 1/2-Zimmer-Wohnung Dorfkern Oberg. GB 653, StWE / Kernzone A	323'000.00			323'000.00
14	Verwaltungsvermögen	10'100'746.43	506'344.89	503'597.30	10'103'494.02
140	Sachanlagen VV	7'296'899.38	472'143.09	355'951.35	7'413'091.12
1400	Grundstücke VV	551'254.65	79'620.15	31'252.95	599'621.85
14000	Allgemeiner Haushalt	551'254.65	79'620.15	31'252.95	599'621.85
14000.01	Land Dorf GB 59 / 0,97 a	1.00			1.00
14000.02	Land Bollenfeld GB 112 / 21,37 a	48'458.10	79'620.15		128'078.25
14000.03	Land Kleinfeld GB 155 / 27,26 a	1.00			1.00
14000.04	Land Kleinfeld GB 178 / 23,96 a	1.00			1.00
14000.05	Land Munimatten GB 423 / 81,67 a	1.00			1.00
14000.07	Land Hard GB 485 / 2,77 a	1.00			1.00
14000.08	Land Wässerig GB 626 / 13,41 a	1.00			1.00
14000.09	Land Hardmatten GB 689 / 116,74 a	700'000.00			700'000.00
14000.10	Land Schützenhaus GB 330 / 9,8 a	1.00			1.00
14000.11	Land Chüfermatten GB 764 / 0,41 a	1.00			1.00
14000.99	WB Grundstücke	-197'211.45		31'252.95	-228'464.40

Konto	Bilanz Bilanzgliederung	Bestand per 01.01.2023	Veränderungen		Bestand per 31.12.2023
			Zuwachs	Abgang	
1401	Strassen / Verkehrswege	555'669.23	143'191.57	19'630.15	679'230.65
14010	Allgemeiner Haushalt	555'669.23	143'191.57	19'630.15	679'230.65
14010.01	Strassen / Verkehrswege	636'941.23	143'191.57		780'132.80
14010.99	WB Strassen / Verkehrswege	-81'272.00		19'630.15	-100'902.15
1402	Wasserbau		16'479.97	329.60	16'150.37
14020	Allgemeiner Haushalt		16'479.97	329.60	16'150.37
14020.01	Wasserbau	0.00	16'479.97		16'479.97
14020.99	WB Wasserbau	0.00		329.60	-329.60
1403	Übrige Tiefbauten	1.00	31'723.20	634.45	31'089.75
14032	Abwasserbeseitigung	1.00	31'723.20	634.45	31'089.75
14032.01	Tiefbauten Abwasserbeseitigung	1.00	31'723.20		31'724.20
14032.99	WB Tiefbauten Abwasserbeseitigung	0.00		634.45	-634.45
1404	Hochbauten	6'003'403.75	26'295.00	263'081.30	5'766'617.45
14040	Allgemeiner Haushalt	6'003'403.75	26'295.00	263'081.30	5'766'617.45
14040.01	Feuerwehrmagazin GB 182 / 88,42 a	670'000.00			670'000.00
14040.02	Schulhaus Kleinfeld GB 182 / 88,42 a	743'563.10			743'563.10
14040.03	Kindergarten GB 182 / 88,42 a	800'000.00			800'000.00
14040.04	Hardmattschulhaus GB177/110,11 a	1'100'000.00			1'100'000.00
14040.05	ALST-Unterkunft GB 117 / 110,11 a	1.00			1.00
14040.06	Mehrzweckturnhalle GB 117 / 110,11 a	4'045'876.50			4'045'876.50
14040.07	Aufbahrungshalle GB 490 / 11,71 a	1.00			1.00
14040.08	Buswartekabinen GB 11, 42, 112, 182, 239, 247	62'485.75	26'295.00		88'780.75
14040.09	Kombinierte Zivilschutzanlage Dorfkern GB 11 / StWE	1.00			1.00
14040.10	Gemeindeverwaltung Dorfkern GB 654 / StWE	1.00			1.00
14040.11	Werkhof GB 63 / 11,37 a	76'399.00			76'399.00
14040.99	WB Hochbauten	-1'494'924.60		263'081.30	-1'758'005.90
1406	Mobilien VV	186'570.75	174'833.20	41'022.90	320'381.05
14060	Allgemeiner Haushalt	186'570.75	174'833.20	41'022.90	320'381.05
14060.01	Mobilien	287'532.15	174'833.20		462'365.35
14060.99	WB Mobilien	-100'961.40		41'022.90	-141'984.30
142	Immaterielle Anlagen	154'516.15	34'201.80	37'743.60	150'974.35
1429	Übrige immaterielle Anlagen	154'516.15	34'201.80	37'743.60	150'974.35
14290	Allgemeiner Haushalt	154'516.15	34'201.80	37'743.60	150'974.35
14290.01	Ortsplanungen	242'971.85	34'201.80		277'173.65
14290.99	WB übrige immaterielle Anlagen	-88'455.70		37'743.60	-126'199.30
144	Darlehen	77'000.00		77'000.00	
1446	Darlehen an private Organisationen ohne Erwerbszweck	77'000.00		77'000.00	

Konto	Bilanz Bilanzgliederung	Bestand per 01.01.2023	Veränderungen		Bestand per 31.12.2023
			Zuwachs	Abgang	
14460	Allgemeiner Haushalt	77'000.00		77'000.00	
14460.01	Darlehen an Spitexverein Dulliken-Obergösgen-Starrkirch-Wil	77'000.00		77'000.00	0.00
145	Beteiligungen, Grundkapitalien	1'353'656.00			1'353'656.00
1454	Beteiligungen an öffentlichen Unternehmungen	1'353'656.00			1'353'656.00
14540	Allgemeiner Haushalt	1'353'656.00			1'353'656.00
14540.01	661 Aktien Busbetrieb Olten Gösgen Gäu AG à Nominal Fr. 100.00	66'100.00			66'100.00
14540.02	2 Anteilscheine Alters- und Pflegeheim Brüggl, Dulliken à je Nominal Fr. 50'000.00 und Fr. 25'000.00	75'000.00			75'000.00
14540.03	15 Aktien Sportpark Olten AG à Nominal Fr. 837.00	12'555.00			12'555.00
14540.04	1'200 Aktien Elektra Obergösgen AG à Nominal Fr. 1'000.00	1'200'000.00			1'200'000.00
14540.05	100 Anteilscheine VEBO Genossenschaft à Nominal Fr. 50.00	1.00			1.00
146	Investitionsbeiträge	1'218'674.90		32'902.35	1'185'772.55
1461	Investitionsbeiträge an Kantone	1'218'674.90		32'902.35	1'185'772.55
14610	Allgemeiner Haushalt	1'218'674.90		32'902.35	1'185'772.55
14610.01	Investitionsbeiträge an Kanton	1'409'924.40			1'409'924.40
14610.99	WB Investitionsbeiträge an Kanton	-191'249.50		32'902.35	-224'151.85
2	Passiven	16'525'404.33	13'469'755.41	13'594'834.74	16'400'325.00
20	Fremdkapital	10'643'152.09	13'156'142.02	13'499'818.76	10'299'475.35
200	Laufende Verbindlichkeiten	303'408.89	7'977'047.47	7'865'608.56	414'847.80
2000	Laufende Verbindlichkeiten aus Lieferungen und Leistungen von Dritten	303'408.89	7'953'258.36	7'865'608.56	391'058.69
20000	Laufende Verbindlichkeiten aus Lieferungen und Leistungen von Dritten	303'408.89	7'953'258.36	7'865'608.56	391'058.69
20000.01	Kreditoren Sammelkonto	303'408.89	7'953'258.36	7'865'608.56	391'058.69
2001	Kontokorrente mit Dritten		23'789.11		23'789.11
20012	Kontokorrente mit anderen Dritten		23'789.11		23'789.11
20012.01	Kontokorrent Elektra Obergösgen AG	0.00	23'789.11		23'789.11
204	Passive Rechnungsabgrenzungen	634'210.20	679'094.55	634'210.20	679'094.55

Konto	Bilanz Bilanzgliederung	Bestand per 01.01.2023	Veränderungen		Bestand per 31.12.2023
			Zuwachs	Abgang	
2047	Passive Rechnungsabgrenzungen Erfolgsrechnung	634'210.20	679'094.55	634'210.20	679'094.55
20470	Passive Rechnungsabgrenzungen Erfolgsrechnung	634'210.20	679'094.55	634'210.20	679'094.55
20470.01	Passive Rechnungsabgrenzungen Erfolgsrechnung	634'210.20	679'094.55	634'210.20	679'094.55
206	Langfristige Finanzverbindlichkeiten	9'700'000.00	4'500'000.00	5'000'000.00	9'200'000.00
2064	Darlehen, Schuldscheine	9'700'000.00	4'500'000.00	5'000'000.00	9'200'000.00
20640	Langfristige Darlehen	9'700'000.00	4'500'000.00	5'000'000.00	9'200'000.00
20640.06	PostFinance / 31.07.17 - 31.07.23 / 0.34 %	1'000'000.00		1'000'000.00	0.00
20640.08	PostFinance / 28.02.19 - 28.02.25 / 0.30 %	1'000'000.00			1'000'000.00
20640.09	PostFinance / 10.9.21 - 10.9.27 / 0.24 %	1'000'000.00			1'000'000.00
20640.15	Suva, Luzern / 31.05.18 - 31.05.24 / 0.36%	1'000'000.00			1'000'000.00
20640.16	Suva, Luzern / 31.03.20 - 31.03.26 / 0.00 %	1'000'000.00			1'000'000.00
20640.17	Suva, Luzern / 23.04.20 - 25.04.24 / 0.00 %	1'200'000.00			1'200'000.00
20640.18	Suva, Luzern / 24.03.21 - 24.03.23 / 0.01 %	1'000'000.00		1'000'000.00	0.00
20640.19	Suva, Luzern / 31.5.21 - 31.5.25 / 0.10 %	1'000'000.00			1'000'000.00
20640.22	Suva, Luzern / 31.01.22 - 31.01.27 / 0.18 %	1'000'000.00			1'000'000.00
20640.23	Suva, Luzern / 24.3.23 - 24.3.25 / 1.85 %	0.00	1'000'000.00		1'000'000.00
20640.40	PostFinance / 19.12.23 - 19.1.24 / 2.12 %	500'000.00	3'500'000.00	3'000'000.00	1'000'000.00
209	Verbindlichkeiten gegenüber Spezialfinanzierungen und Fonds im Fremdkapital	5'533.00			5'533.00
2093	Verbindlichkeiten gegenüber übrigen zweckgebundenen Fremdmitteln	5'533.00			5'533.00
20930	Verbindlichkeiten gegenüber übrigen zweckgebundenen Fremdmitteln	5'533.00			5'533.00
20930.01	Fonds für Schülerkonzerte und Gesangsanlässe	5'533.00			5'533.00
29	Eigenkapital	5'882'252.24	313'613.39	95'015.98	6'100'849.65
290	Verpflichtungen (+) bzw. Vorschüsse (-) gegenüber Spezialfinanzierungen	2'165'885.03	68'398.53	4'242.96	2'230'040.60
2900	Spezialfinanzierungen im EK	2'165'885.03	68'398.53	4'242.96	2'230'040.60
29002	Abwasserbeseitigung	2'068'198.58	68'398.53	634.45	2'135'962.66
29002.01	Spezialfinanzierung Abwasserbeseitigung	1'623'583.08	3'184.53		1'626'767.61

Bilanz

2023

Konto	Bilanz Bilanzgliederung	Bestand per 01.01.2023	Veränderungen		Bestand per 31.12.2023
			Zuwachs	Abgang	
29002.02	Werterhalt SF Abwasserbeseitigung	444'615.50	65'214.00	634.45	509'195.05
29003	Abfallbeseitigung	97'686.45		3'608.51	94'077.94
29003.01	Spezialfinanzierung Abfallbeseitigung	97'686.45		3'608.51	94'077.94
296	Neubewertungsreserve Finanzvermögen	75'738.00		25'246.00	50'492.00
2960	Neubewertungsreserve Finanzvermögen	75'738.00		25'246.00	50'492.00
29600	Neubewertungsreserve Finanzvermögen	75'738.00		25'246.00	50'492.00
29600.01	Neubewertungsreserve	75'738.00		25'246.00	50'492.00
299	Bilanzüberschuss/-fehlbetrag	3'640'629.21	245'214.86	65'527.02	3'820'317.05
2990	Jahresergebnis	65'527.02	179'687.84	65'527.02	179'687.84
29900	Jahresergebnis	65'527.02	179'687.84	65'527.02	179'687.84
29900.01	Jahresergebnis	65'527.02	179'687.84	65'527.02	179'687.84
2999	Kumulierte Ergebnisse der Vorjahre	3'575'102.19	65'527.02		3'640'629.21
29990	Kumulierte Ergebnisse der Vorjahre	3'575'102.19	65'527.02		3'640'629.21
29990.01	Kumulierte Ergebnisse der Vorjahre	3'575'102.19	65'527.02		3'640'629.21